



FLOS

COLLECTION CATALOGUE 2020

DEUTSCH / ENGLISH

FEATURED PRODUCTS

16	• BELT
38	INFRA-STRUCTURE
54	• INFRA-STRUCTURE Episode 2
76	• OBLIQUE
94	• DIVERSION
118	• ZERO TRACK
136	• THE MICRO RUNNING MAGNET
160	THE RUNNING MAGNET
182	THE TRACKING MAGNET
202	THE TRACKING POWER
220	THE FAST TRACK
234	LIGHT SHADOW
256	• LIGHT SHADOW DOTS & PRO
276	• CAMERA
294	SUPER LINE & • SUPERLINE PRO
312	• KAP
342	• LIGHT SNIPER 2020
352	• C1
366	FIND ME
380	UT
398	BON JOUR
406	FORT KNOX

SOPHISTICATED COMMODITIES

420	LED CURTAIN
420	MOONLINE
422	IN-FINITY
426	CIRCLE OF LIGHT
427	LIGHT CUT MINI
428	SUPER FLAT
431	LIGHT BELL
432	LED SQUAD
435	THIN LED
437	WALL SYSTEM
438	SOLID PURE
440	PURE
442	LIGHT SHOOTER
445	LIGHT SUPPLY
445	LIGHT SOLDIER
446	JOHNNY
450	COMPASS BOX
453	BATTERY
453	MICRO BATTERY
454	WAN
456	ANTHONY DOWNLIGHT
456	COMPASS
459	DECOFIX
460	G-O
460	THEBLOCKOFLIGHT
463	GIANO
463	BOX

SOFT ARCHITECTURE


472	WALL RUPTURE
475	SOFTPROFILE
476	KAPPROFILE
478	JUNCOS
481	WALL PIERCING
482	SOFT SPUN
485	ABAJOURD'HUI
486	USL PLUTO
488	APPS
491	USO
492	USO COVE LIGHTING
494	G-O IN
497	TEARDROP
498	ROUND, SQUARE & VERTICAL LIGHT
500	USB ROUND & SQUARE
502	USO BOOB
504	USL OUT
506	USL 900 DISK

• Neues Produkt/New product

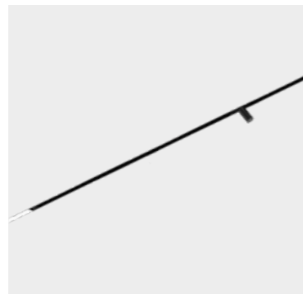
Flos ist bestrebt, stets die zuverlässigste verfügbare Technologie anzubieten, unsere Produkte ständig zu überprüfen und zu verbessern sobald technologische Entwicklungen Vorteile für unsere Partner und Kunden bringen. Wenn Sie technische Details und die neuesten Produktinformationen benötigen, durchsuchen Sie bitte den Produktbereich unserer täglich aktualisierten Website flos.com.

Flos aim is to offer always the best reliable technology available, constantly reviewing our products and upgrading them as soon as technologic evolutions offers benefits for our partners and clients. Thus, when you need technical details and the most recent product information, please browse the product section of our daily updated website flos.com.


INDEX BY PRODUCT




BELT
16



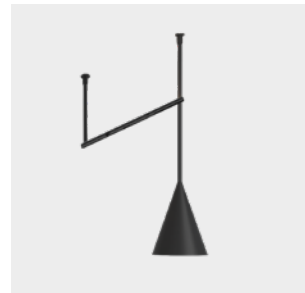
THE MICRO RUNNING
MAGNET
136



INFRA-STRUCTURE
38



THE RUNNING MAGNET
160



INFRA-STRUCTURE
Episode 2
54



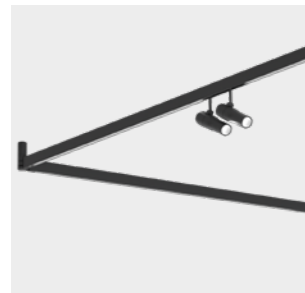
THE TRACKING MAGNET
182



OBLIQUE
76



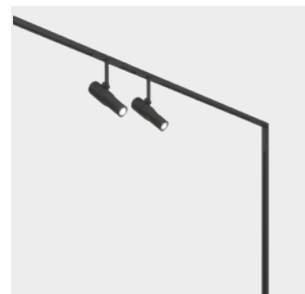
THE TRACKING POWER
202



DIVERSION
94



THE FAST TRACK
220



ZERO TRACK
118



LIGHT SHADOW
234


INDEX BY PRODUCT



LIGHT SHADOW PRO
LIGHT SHADOW DOTS
256



FIND ME
366




CAMERA
276



UT SPOT
UT DOWNLIGHT
UT PRO SURFACE
380



SUPER LINE
SUPER LINE PRO
294



BON JOUR
398



KAP
EASY KAP
KAP SURFACE
KAP SUSPENSION
312




FORT KNOX
FORT KNOX WALL
FORT KNOX WALL MINI
406



LIGHT SNIPER 2020
342



LED CURTAIN
420




C1
352



MOONLINE
420

INDEX BY PRODUCT



IN-FINITY
422



THIN LED
434



CIRCLE OF LIGHT
426



WALL SYSTEM
436




LIGHT CUT MINI
427




SOLID PURE
438



SUPER FLAT
428




PURE SPOT
PURE DOWNLIGHT
440



LIGHT BELL
430



LIGHT SHOOTER
442



LED SQUAD
432



LIGHT SUPPLY
444

INDEX BY PRODUCT



LIGHT SOLDIER
445




COMPASS
456




JOHNNY
446




DECOFIX
458




COMPASS BOX
RECESSED
COMPASS BOX
SURFACE
450




G-O
460




BATTERY
MICRO BATTERY
453




THEBLOCKOFLIGHT
460




WAN SPOT
WAN DOWNLIGHT
454



GIANO
463



ANTHONY DOWNLIGHT
456



BOX
463

INDEX BY PRODUCT



WALL RUPTURE
472



ABAJOUR'HUI
484



SOFTPROFILE
475



USL PLUTO
486



KAPPROFILE
476



APPS
488



JUNCOS
478



USO
490



WALL PIERCING
480



USO COVE LIGHTING
492



SOFT SPUN
482




G-O IN
494

INDEX BY PRODUCT



TEARDROP
496



USO BOOB
502



ROUND, SQUARE &
VERTICAL LIGHT
498



USL OUT
504



USB ROUND & SQUARE
500



USL 900 DISK
506



FEATURED PRODUCTS

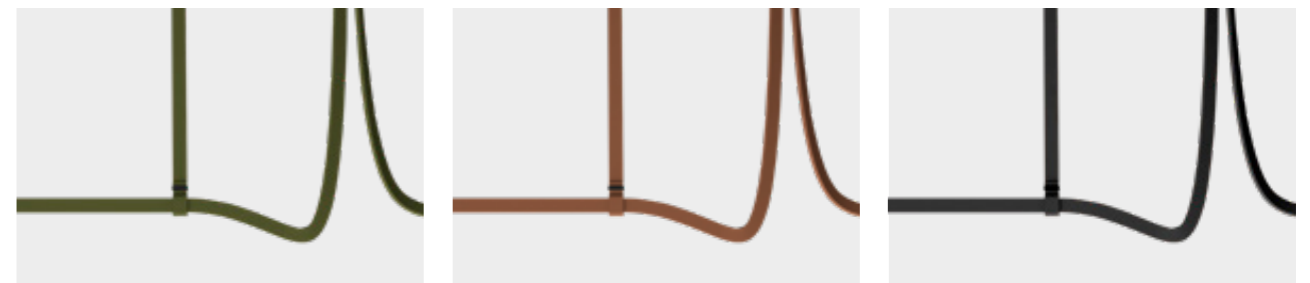
Belt, Infra-Structure, Infra-Structure Episode 2, Oblique, Diversion, Zero Track, The Micro Running Magnet, The Running Magnet, The Tracking Magnet, The Tracking Power, The Fast Track, Light Shadow, Light Shadow Dots, Light Shadow Pro, Camera, Super Line, Super Line Pro, Kap, Light Sniper 2020, C1, Find Me, UT, Bon Jour, Fort Knox, Fort Knox Wall.

B
E
L
T

Technische Lichtlinie, umwickelt von einem dünnen Lederbezug, der nach Maß genäht ist, um jedes Element der Komposition zu integrieren. Das innovative Verbindungssystem wurde entwickelt, um eine geschwungene Linie ohne sichtbare Unterbrechungen zu erzielen.

Technical lighting line covered in a fine leather cover sewn to measure that integrates all elements of the composition. The innovative connection system has been developed to achieve a sinuous line without apparent interruptions.

BELT





Leder ist das Herzstück des Projekts. Ein weiches und warmes Material, das gleichzeitig Raumfreiheit garantiert und sich durch eine gewisse Starre auszeichnet, die das Ergebnis der endgültigen Komposition in Harmonie bringt. Belt ist mit feinem Leder überzogen, das mit natürlichen Farbstoffen behandelt wurde, um die drei verfügbaren Oberflächen zu erhalten: Schwarzes, grünes und natürliches Leder.

The leather is the heart of the project. A soft and warm material that guarantees freedom in the space but, at the same time, is characterized by certain rigidity. The result is a harmonious final composition. Belt is covered in fine leather, treated with natural dyes to obtain the three finishes available in the range: black, green and natural leather.

Natural Leather / Green / Black



Belt ist pure Flexibilität, eine geschwungene Linie, deren Beschaffenheit im Gleichgewicht zwischen der Weichheit des Leders und der Strenge des Aluminiums steht. Das weiche Element wird durch den Anschluss an das Stromnetz dargestellt, während die starren Teile zu den Lichtquellen, langen Lichtlinien, gehören.

Belt is pure flexibility, a sinuous line whose nature is in balance between the softness of leather and the rigidity of aluminum. The soft element is represented by the connection to the electrical grid, while the rigid parts correspond to the light sources, which are long lighting lines.


- 1 CEILING FEEDING BASE
- 2 ELECTRICAL LOOP CONNECTOR
- 3 CEILING MOUNTING
- 4 SUSPENSION BELTS
- 5 LIGHT PROFILE





Jedes Element des Produktes wird mit Lederstreifen kontrolliert. Einige tragen das Gewicht des Geräts, andere tragen Strom und andere tragen selbstverständlich Licht. Der erste Teil jeder Komposition hängt von der Decke herab oder erhebt sich von der Wand oder sogar vom Boden und hängt dann dank der ihm gewidmeten Klammern.

Each element of the product is controlled by leather straps. Some of them support the weight of the device, some carry electricity and some contain light. The initial section of each composition descends from the ceiling or rises from the wall, or even from the floor, and then hangs thanks to dedicated straps.






Wie beim Befestigen eines Gürtels werden die Gurte zum Aufhängen des Leuchtprofils angebracht, indem die Lederriemen durch spezielle Metallschnallen geschoben werden, die als Deckenhaken dienen. Jede Stütze kann angepasst werden, um die Gestaltung der Umgebung zu berücksichtigen.

As for fastening a belt, the installation of the straps used to hang the lighting profile is done by sliding the leather straps through dedicated metal buckles that act as ceiling hooks. Each strap can be adjusted to respect the configuration of the environment.



CONNECTIONS (ELECTRICAL)



Die im Leuchtprofil speziell integrierte Mikroverbindung ermöglicht den elektrischen Anschluss mit einem einfachen Klick. Das Verbindungselement ist in dem Lederriemen verborgen, der die Aufhängung der Komposition unterstützt.

The special micro-connector integrated in the terminal of the lighting profile allows the electrical connection to be made with a simple click. The connection element is hidden inside the leather strap that acts as a suspension to support the composition.

CONNECTIONS (ELECTRICAL)





Die Länge der Leuchtprofile und der Riemen kann sich je nach den Anforderungen des Projekts ändern. Das Sortiment umfasst fünf verschiedene Längen, damit sich die Komposition an den Raum anpassen lässt, indem sie in drei Dimensionen wächst, rotiert, steigt oder fällt.

The length of the lighting profiles and the straps can be changed according to the requirements of the project. The range offers five different lengths so the composition can be adapted to the space by growing, rotating, rising or descending in three dimensions.

PROFILES

3000 mm



2000 mm



STRAPS

3000 mm



2000 mm



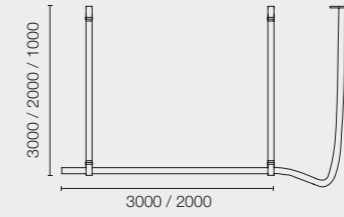
1000 mm







TOP LED
30W/m



■ Grün
Green

■ Natürliches Leder
Natural Leather

■ Schwarz
Black



Flood
Up&Down

FLOS
CONTROL BY CASAMBI



INFRA-STRUCTURE

INFRA-STRUCTURE
INFRA-STRUCTURE

INFRA-STRUCTURE

INFRA-STRUCTURE

INFRA-STRUCTURE
INFRA-STRUCTURE

INFRA-STRUCTURE

INFRA-STRUCTURE
INFRA-STRUCTURE

INFRA-STRUCTURE
INFRA-STRUCTURE

INFRA-STRUCTURE
INFRA-STRUCTURE

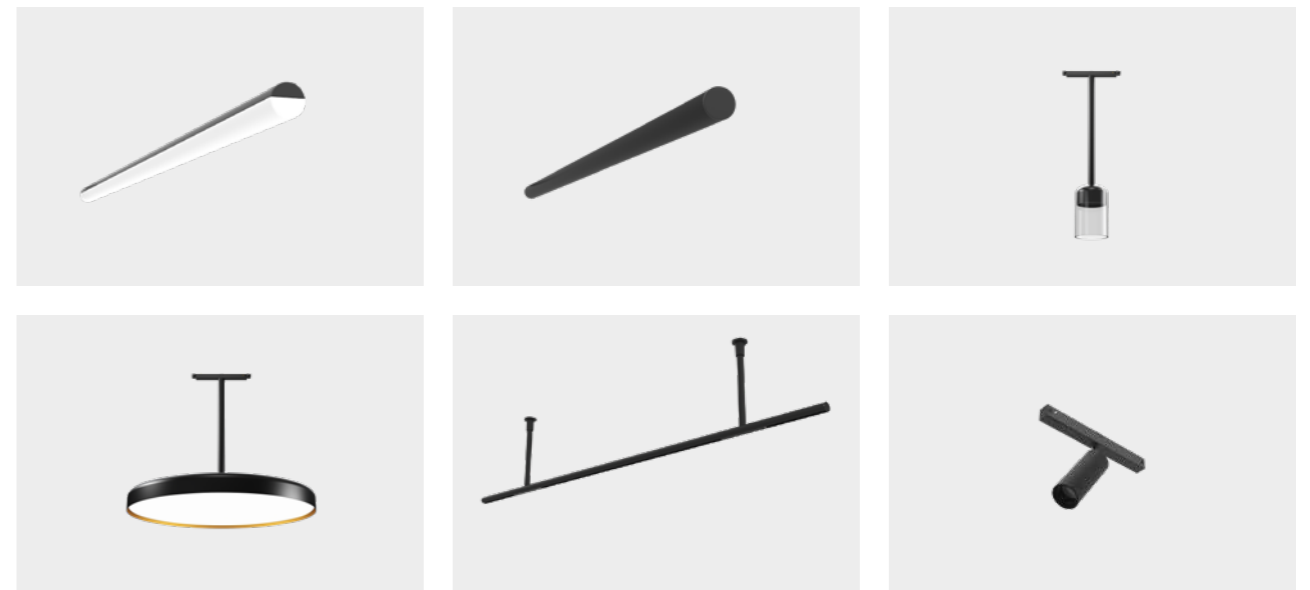
INFRA-STRUCTURE

INFRA-STRUCTURE

Rohrförmige Struktur, die mit einer Vielzahl von Beleuchtungskörpern mit magnetischer Befestigung und mechanischer Sicherheitsverriegelung kompatibel ist. Einstellung und Steuerung mit Universalprotokollen und mit FLOS Control® Anwendung.

Tubular structure compatible with a wide range of light fixtures with magnetic fastening and mechanical safety locking. Regulation and control with universal protocols and using the FLOS Control® application.

INFRA-STRUCTURE





The Conran Shop, Seoul

Das neue Symbol der Lichtstrukturen. Dank seines einzigartigen Designs und seiner Magnettechnik bietet Infra-Structure ausgezeichnete Möglichkeiten, die Lichtplanung im architektonischen Umfeld zu erweitern. Kompatibel mit allen Steuerungssystemen und FLOS Control®.


The new icon in lighting structures: thanks to its unique design and magnetic technology Infra-Structure offers a singular way to grow your lighting design in the architectural space. Compatible with all control systems and FLOS Control®.



- 1 SUSPENSION SPOT
- 2 LIGHT TUBE
- 3 SUSPENSION PANEL
- 4 SUSPENSION GLASS DOWNLIGHT



412W 15th Street,
New York



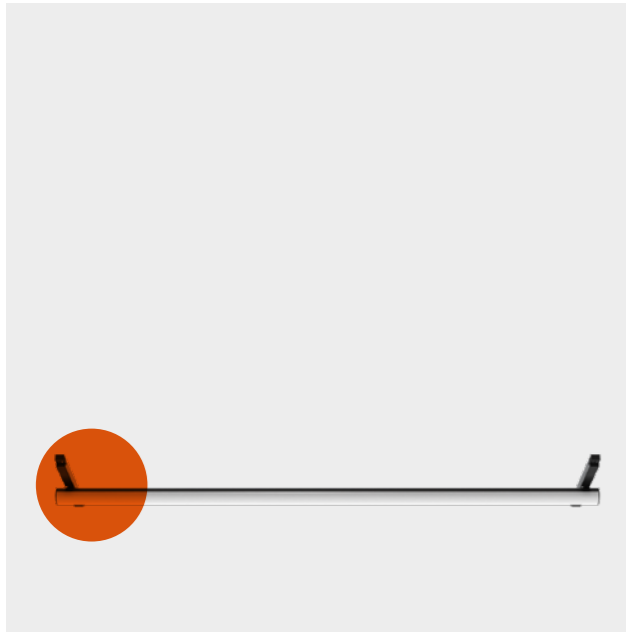
Vincent Van Duysen
Offices, Belgium
Bottom

Cantina 51 - Parc 51,
Belgium
Top

LIGHT TUBE / SUSPENSION PANEL 600

Leistungsstarker Opal-Diffusor für einheitliche Verteilung und erhöhten Sehkomfort.


Highly efficient opal diffuser, which allows for uniform distribution and guarantees high levels of visual comfort.



SUSPENSION SPOT

Kompakter Projektor mit integrierter Abschaltsteuerung und Optik.

Compact projector with integrated controller and optical cut-off.



SUSPENSION GLASS / DOWNLIGHT 110

Dekorative Glocke in geblasenem Glas. Erhältlich mit transparenten, rauchigen und roten Oberflächen.

Decorative bell in blown glass. Available in transparent, fume and red finishes.





Verschiedene Kontrolloptionen, die jedes Bedürfnis decken können.

Different control options that can be adapted to any need.

ON BOARD DIMMING

Jede Leuchte hat ihren eigenen integrierten Dimmer für direkte und individuelle Steuerung.

Each luminaire has its own integrated dimmer for direct and individual control.

DALI

Individuelle Steuerung jeder Leuchte.

Individual control of each luminaire.

1-10V

Broadcasting-Fernsteuerung (alle Leuchten in einer Gruppe gedimmt).

Broadcasting remote control (dimming of all the luminaires in a single group).

CASAMBI

Mit individueller Steuerung für jede Leuchte mit App auf Tablette oder Smartphone (FLOS Control®).

Individual control of each luminaire directly through a tablet or smart-phone application (FLOS Control®).



FLOS CONTROL® BY CASAMBI

Die App FLOS Control® ermöglicht die Schaltung der Anlagenleuchten einzeln oder in Gruppen und so die Steuerung von Szenarien und Programmierung.

Mit einer herkömmlichen Elektroinstallation und dem über Bluetooth angeschlossenen Gateway kann man stets genau die gewünschte Atmosphäre schaffen.

Für IOS und Android erhältlich


The FLOS Control® application allows you to control the system's luminaires individually or as a group, controlling scenes and programming.

With a traditional electrical installation and the Gateway connected by Bluetooth, you obtain total control of the ambience.


Available for iOS and Android

LIGHT MODULES

LIGHT TUBE
DIRECT - INDIRECT



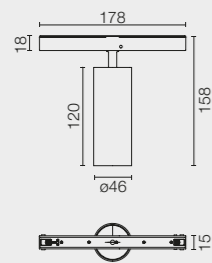
TOP LED
25W/m



SPOT 120



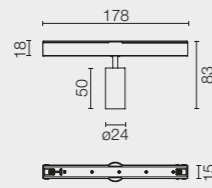
POWER LED
12W



SPOT 50



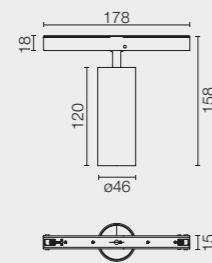
POWER LED
3,5W



SPOT 120



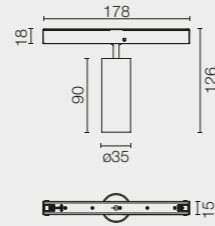
LED ARRAY
12,5W



SPOT 90




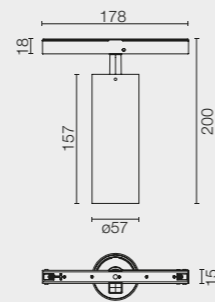
POWER LED
8,5W



SPOT 150



LED ARRAY
22,5W



Spot

Medium

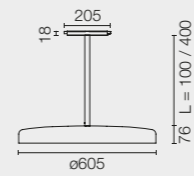
Flood

LIGHT MODULES

SUSPENSION
PANEL 600



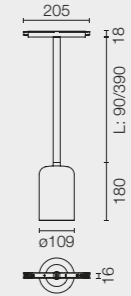
TOP LED
40W



SUSPENSION
GLASS DOWNLIGHT 110



LED ARRAY
13,5W



40 Weiss
 40 White
 14 Schwarz
 14 Black



FLOS
CONTROL BY CASAMBI



INFRA-STRUCTURE EPISODE 2

INFRA-STRUCTURE
EPISODE 2

INFRA-STRUCTURE
EPISODE 2

INFRA-STRUCTURE
EPISODE 2

INFRA-STRUCTURE
EPISODE 2

INFRA-STRUCTURE
EPISODE 2

INFRA-STRUCTURE
EPISODE 2

INFRA-STRUCTURE
EPISODE 2

Grundlegend röhrenförmige Struktur, unglaublich vielseitig. Dank eines speziellen Verbindungssystems ist es möglich, vertikale und horizontale Elemente zu kombinieren, um dreidimensionale Kombinationen mit linearen und geometrischen Modulen in unendlichen Variationen zu erstellen.

Subtle, incredibly versatile tubular structure. Thanks to a special connection system, it is possible to combine vertical and horizontal elements to create three-dimensional combinations in infinite variations using linear and geometric modules.

INFRA-STRUCTURE Episode 2





Die Neuinterpretation einer Ikone: Das einzigartige Design von Infra-Structure entwickelt sich dank eines neuen, extrem vereinfachten modularen Konzepts. Die wesentlichen, aber optisch auffälligen Elemente können kombiniert werden, um jeden architektonischen Raum mit einer starken Stufengestaltung zu charakterisieren.

The reinterpretation of an icon: the unique design of Infra-Structure evolves thanks to a new, extremely simplified modular concept. The subtle but visually stunning elements can be combined to characterize any architectural space with a strong stage presence.



- 1 SUSPENSION CONE
- 2 STRUCTURAL RODS
- 3 LIGHT TUBE DIRECT
- 4 LIGHT TUBE INDIRECT
- 5 SUSPENSION PANEL

SUSPENSION CONE

Das konische Modul bietet eine vollständige Abschirmung der Lichtquelle und enthält eine spezielle patentierte optische Einheit, mit der professionelle Effekte von kontrastreichem Punktlicht erzielt werden können.


The conical module provides total shielding of the light source and integrates a special patented optical unit to achieve professional high-contrast spotlighting effects.



LIGHT TUBE

Mit den horizontalen Linearmodulen kann direktes und indirektes Licht erzeugt werden. Sie stellen ein wichtiges grafisches Zeichen in der Struktur dar, erzeugen Rhythmik und visuelle Kontinuität in der Installation durch ein weiches und diffuses Licht.


The horizontal linear modules can be used to obtain direct and indirect light. They represent an important graphic sign in the structure, creating rhythm and visual continuity in the installation through soft and diffused light.



SUSPENSION PANEL

Die runde Platte ist mit einem speziellen Haken versehen, der die Installation in der Struktur sehr einfach macht. Das Innenprofil hat ein kontrastierendes goldenes Finish mit dem großen, hocheffizienten Opaldiffusor, der absoluten Sehkomfort garantiert.

The circular panel is manufactured with a special hook that makes it very easy to install on the structure. The internal profile features a gold finish that contrasts with the large, highly efficient opal diffuser, guaranteeing high levels of visual comfort.




LIGHT TUBE COVERED

Das trapezförmige Linearmodul schützt die Sicht auf direkte Lichtemission, indem es als Abschirmung für den opalen Diffusor der Leuchte fungiert und das Licht auf die Arbeitsfläche konzentriert.

The trapezoidal linear module protects the eyes from direct light emission by acting as a screen for the opal diffuser of the luminaire and by concentrating the light on the work surface.









Die mechanische Verbindung zwischen den einzelnen Modulen der Struktur erfolgt über ein Schraubensystem, das eine schnelle und sichere Installation gewährleistet. Jedes Modul rastet mit der Integration eines kleinen, fast unsichtbaren Gewindestiftes ein, sobald die Installation abgeschlossen ist.

The mechanical connection between the individual modules that make up the structure is made through a screw system that guarantees a fast and safe installation. Each module is locked in place by integrating a small, almost invisible grub screw once the installation is complete.



Die elektrischen Anschlüsse der Beleuchtungsmodule sind denkbar einfach. Jedes Leuchtelement wird mit einem 5m langem Elektrokabel versehen, das mit einem Mikroausgangsstecker ausgestattet ist. Das Kabel verläuft durch alle Abschnitte der vertikalen Struktur und wird dann mit dem zentralen Netz in der Decke verbunden.

The electrical connections of the lighting modules are extremely simple to make. Each lighting element is completed by a long 5m electrical cable equipped with an output micro-connector. The cable runs through all the different sections of the vertical structure and is then connected to the central grid in the ceiling.







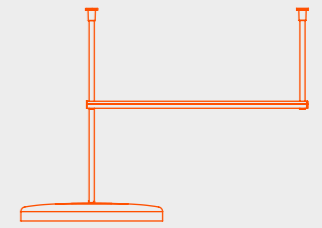
KONFIGURATION

Die extreme Einfachheit der Elemente und die Geschwindigkeit, mit der sie kombiniert werden können, ermöglichen es, die Kreativität des Projekts freizusetzen und unzählige Kombinationen zu erzielen.

CONFIGURATION


The extreme simplicity of the elements and the speed with which they can be combined allows to free up the creativity of the project and to achieve innumerable combinations.

EXAMPLE NO.1



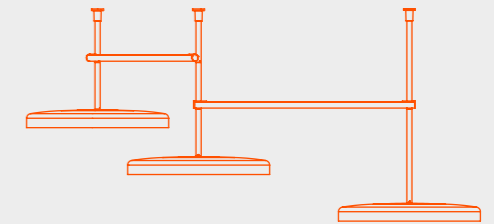
2 x Top Anchor
2 x Light Tube Rod 400mm
1 x Direct Light Tube 900mm
1 x Suspension Rod 400mm
1 x Suspension Panel 600mm
2 x End Caps

EXAMPLE NO.2



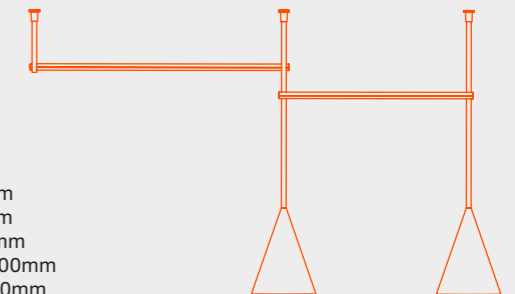
4 x Top Anchor
2 x Light Tube Rod 400mm
4 x Light Tube Rod 200mm
2 x Direct Light Tube 900mm
1 x Indirect Light Tube 900mm
4 x End Caps

EXAMPLE NO.3



3 x Top Anchor
1 x Light Tube Rod 400mm
3 x Light Tube Rod 200mm
2 x Indirect Light Tube 900mm
1 x Suspension Rod 400mm
2 x Suspension Rod 200mm
3 x Suspension Panel ø600mm


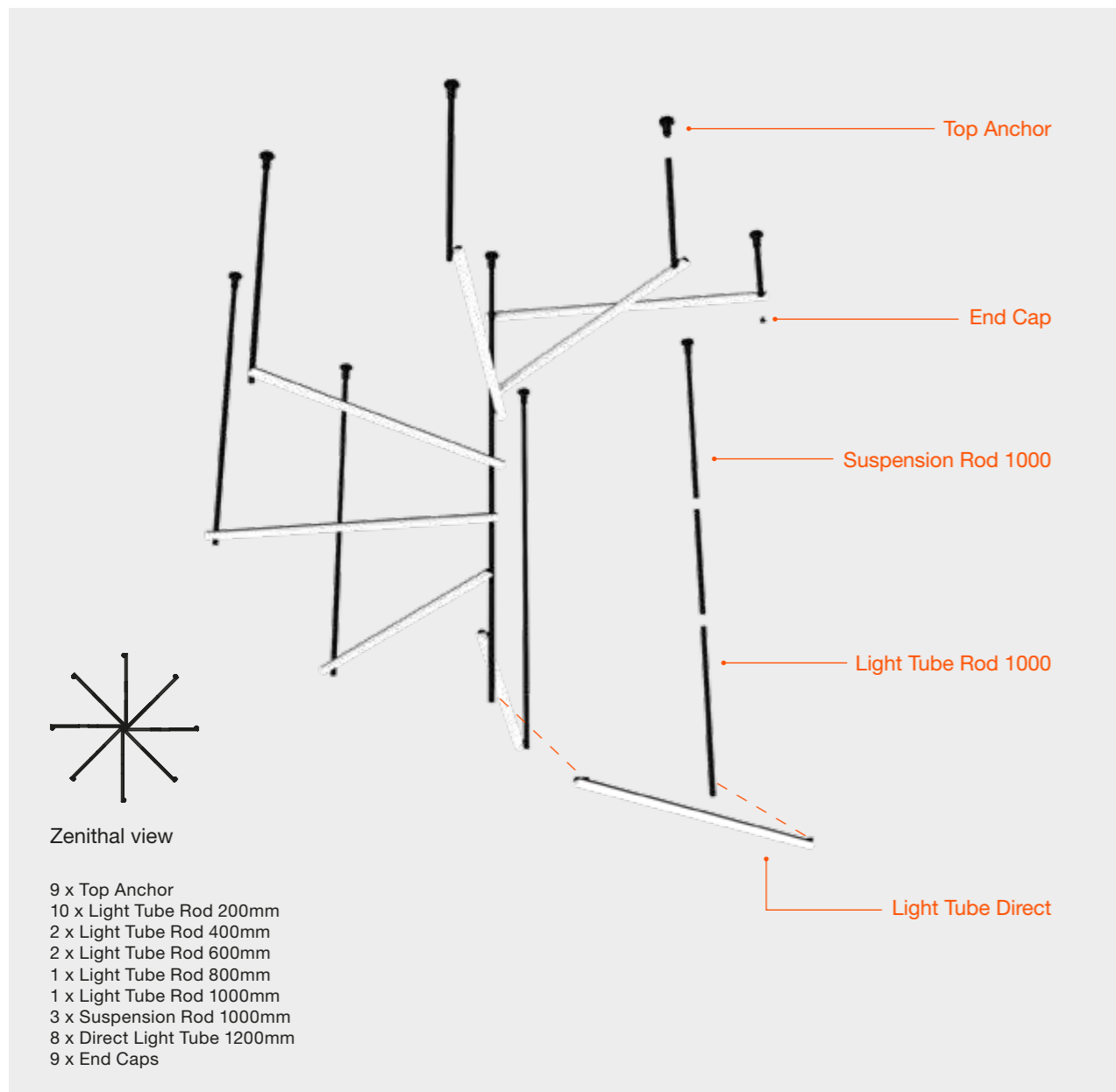
EXAMPLE NO.4



3 x Top Anchor
2 x Light Tube Rod 200mm
2 x Light Tube Rod 100mm
1 x Suspension Rod 200mm
1 x Indirect Light Tube 1200mm
1 x Indirect Light Tube 900mm
2 x Suspension Rod 400mm
2 x Suspension Cone ø300
1 x End Caps

Wie in einem dreidimensionalen Netzwerk ist es ausreichend, die vertikalen Achsen der Struktur zu definieren und sie dann visuell (und elektrisch) mit Lichtmodulen zu verbinden, die sich frei um 360° drehen können. Eine unglaubliche Flexibilität bei der Installation ist gewährleistet.

As in a three-dimensional network, simply define the vertical axes of the structure and then connect them visually (and electrically) with lighting modules that can freely rotate 360°. An incredible installation flexibility is guaranteed.





Verschiedene Kontrolloptionen, die jedes Bedürfnis decken können.

Different control options that can be adapted to any need.

DALI

Broadcast Steuerung jeder Leuchte.

Broadcast control of each luminaire.

1-10V

Broadcasting-Fernsteuerung (alle Leuchten in einer Gruppe gedimmt).

Broadcasting remote control (dimming of all the luminaires in a single group).

CASAMBI

Mit individueller Steuerung für jede Leuchte mit App auf Tablette oder Smartphone (FLOS Control®).

Individual control of each luminaire directly through a tablet or smart-phone application (FLOS Control®).



FLOS CONTROL®
BY CASAMBI

Die App FLOS Control® ermöglicht die Schaltung der Anlagenleuchten einzeln oder in Gruppen und so die Steuerung von Szenarien und Programmierung.

The FLOS Control® application allows you to control the system's luminaires individually or as a group, controlling scenes and programming.

Mit einer herkömmlichen Elektroinstallation und dem über Bluetooth angeschlossenen Gateway kann man stets genau die gewünschte Atmosphäre schaffen.

With a traditional electrical installation and the Gateway connected by Bluetooth, you obtain total control of the ambience.

Für IOS und Android erhältlich


Available for iOS and Android

LIGHT MODULES

LIGHT TUBE
DIRECT - INDIRECT



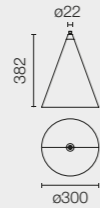
TOP LED
25W/m



SUSPENSION
CONE Ø30



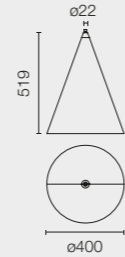
LED ARRAY
15W



SUSPENSION
CONE Ø40



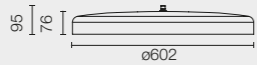
LED ARRAY
22W



SUSPENSION
PANEL 600



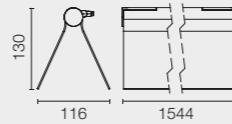
TOP LED
40W



LIGHT TUBE
COVERED



TOP LED
25W/m



Spot

Medium

Flood

Diffused

40 Weiss
40 White

14 Schwarz
14 Black



FLOS
CONTROL BY CASAMBI



OBLIQUE

BB

L L

I I

Q Q

U U

E E

Revolutionäre Tischleuchte, natürliche Weiterentwicklung des klassischen Büroarmmodells. Es hat eine robuste und kompakte Struktur, ein zeitloses Design und erzeugt einen sehr starken und kontrollierten, patentierten asymmetrischen Lichtstrahl, der sich perfekt für die professionelle Beleuchtung des Arbeitsbereichs eignet.

Revolutionary table lamp, it is the natural evolution of the classic office swing arm model. With its robust, compact structure and timeless design, it produces a patented, very powerful and controlled asymmetric light beam, perfect for professional lighting of the work area.

OBLIQUE






Die Oblique überarbeitet den Archetyp der traditionellen Bürolampe durch ein ikonisches Design, das extreme Funktionalität mit wenigen einfachen Elementen vereint. Die optische Einheit kann um 355 ° auf die Achse ausgerichtet werden, um jeden Bereich der Arbeitsfläche bequem zu erreichen. Vincent Van Duysens Design folgt kohärent dem gleichen Ansatz, der zum Erfolg von Infra-Structure führte, indem er eine de facto einzigartige Kollektion schuf.

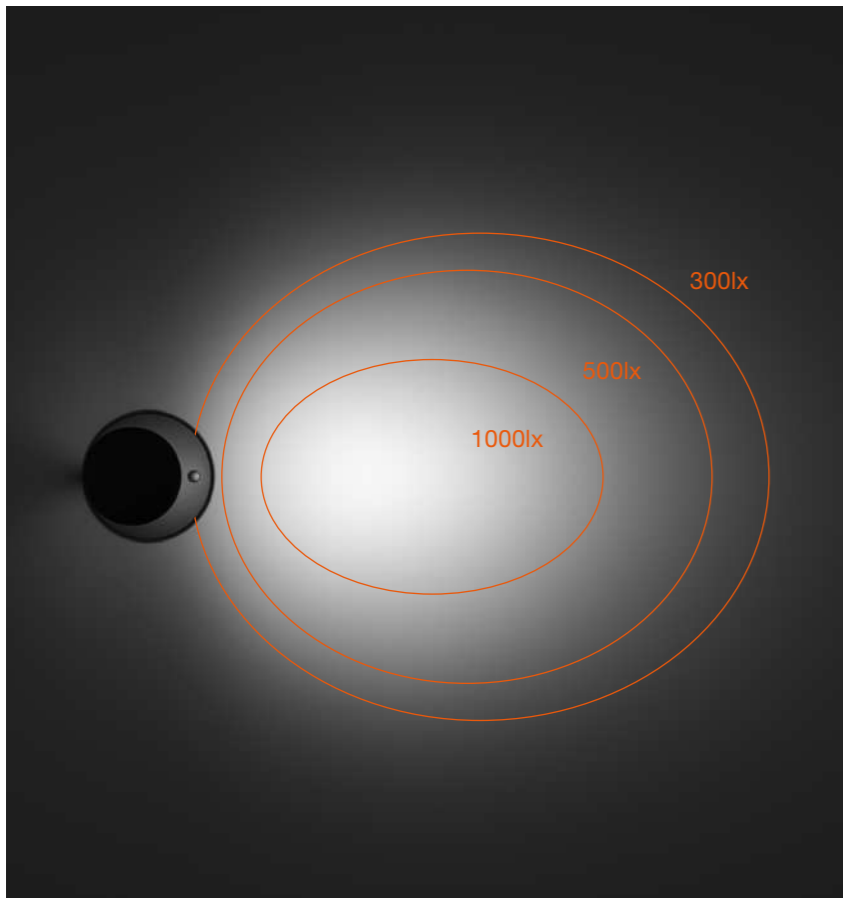
Oblique rethinks the archetype of the traditional office lamp through an iconic design that offers an extreme functionality with a few simple elements. The optical unit can be directed 355° on the axis to comfortably reach any area of the work surface. Vincent Van Duysen design coherently follows the same approach that led Infra-Structure to success by creating a unique exclusive collection.





Das Herz dieser Lampe ist das Ergebnis einer echten technologischen Herausforderung. Mit einer Dicke von nur 5 mm können LEDs und Linsen einen extrem starken und kontrollierten Lichtstrahl erzeugen.

The heart of this lamp is the result of a real technological challenge. The LEDs and lenses can generate an extremely powerful and controlled light beam from the inside of a just 5 mm thick space.



Komfort auf höchstem Niveau: UGR unter 10 für außergewöhnlichen Blendenschutz, homogene Lichtverteilung und Leistung in Lux nach strengsten Industriestandards.

The excellence of comfort: UGR is lower than 10 for an exceptional anti-glare protection, homogeneity of light distribution and lux performance, in accordance to the strictest industry standards.





Patentierte ultraflache Linse mit sehr hohem Wirkungsgrad von 97%. Flacher, abgerundeter Kopf für minimalen visuellen Eingriff.

Patented ultra-flat lens with a very high efficiency of 97%. Rounded flat head for minimum visual intrusion.



Basis mit integriertem kabellosen Ladesystem. Ermöglicht das Aufladen Ihres Smartphones, indem Sie den Desktop von unschönen Kabeln und Kabelsalat befreien.

Base with integrated wireless charging system. Allows you to charge your smartphone while freeing your desk from unsightly crossed cables.



Monolith mit integriertem Drehmechanismus. Ermöglicht eine 355° Ausrichtung des Leuchtenkörpers.

Monolith with an integrated rotation mechanism. Allows 355° orientation of the luminaire's body.



Im Oblique ist immer ein USB-C port in der Basis integriert, welcher für das Aufladen eines zusätzlichen Apparates verwendet werden kann.

Oblique always features a USB-C port integrated in the back of the base that can be used to charge additional devices.





Um eine größtmögliche Vielseitigkeit zu gewährleisten, ist die Leuchte mit zwei verschiedenen Befestigungssockeln erhältlich.

The lamp is available with two different fixing bases to ensure the maximum versatility of use.

"Side Clamp" Version mit integriertem Klemmenbefestigungsmechanismus. A "side clamp" version with integrated clamp locking mechanism.



"Stand alone" Version mit Basis und integriertem USB-C Port. Option für das Aufladen eines drahtlosen Phones erhältlich. A "stand alone" version with a heavy base and USB-C port integrated. Wireless phone charging option available.

Die Kollektion ist in verschiedenen Ausführungen erhältlich, von den klassischen Weiß-, Schwarz- und Anthrazitfarben bis hin zu den raffiniertesten Pastelltönen. Sie wurde erstellt, um eine individuelle Anpassung des Arbeitsumfelds zu ermöglichen.

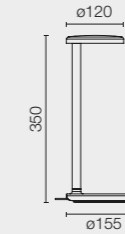
The collection is available in different finishes, from the classic white, black and anthracite, to the most sophisticated pastel shades, specifically created to customize the working environment.

White / Grey / Rust / Brown / Anthracite / Salvia





POWER LED
8W



□ Weiss
White



■ Grau
Grey



■ Rost
Rust



■ Braun
Brown



■ Anthrazit
Anthracite



■ Salvia
Salvia



Asymmetric
Flood

DIVERSION
DIVERSION
DIVERSION
DIVERSION
DIVERSION
DIVERSION
DIVERSION

Innovatives minimiertes Profilsystem, entworfen von Piero Lissoni für Aufputz- und abgehängte Installation, gekennzeichnet durch extreme Flexibilität. Eine multifunktionale Schiene, die Licht und kleine Spots integriert, um sich an jede architektonische Anforderung anzupassen um unzählige Geometrien zu schaffen.

Innovative minimized profile system designed by Piero Lissoni for surface and suspended installation characterized by an extreme flexibility. A multifunctional rail integrating light and small spots to adapt to any architectural need allowing to create countless geometries.

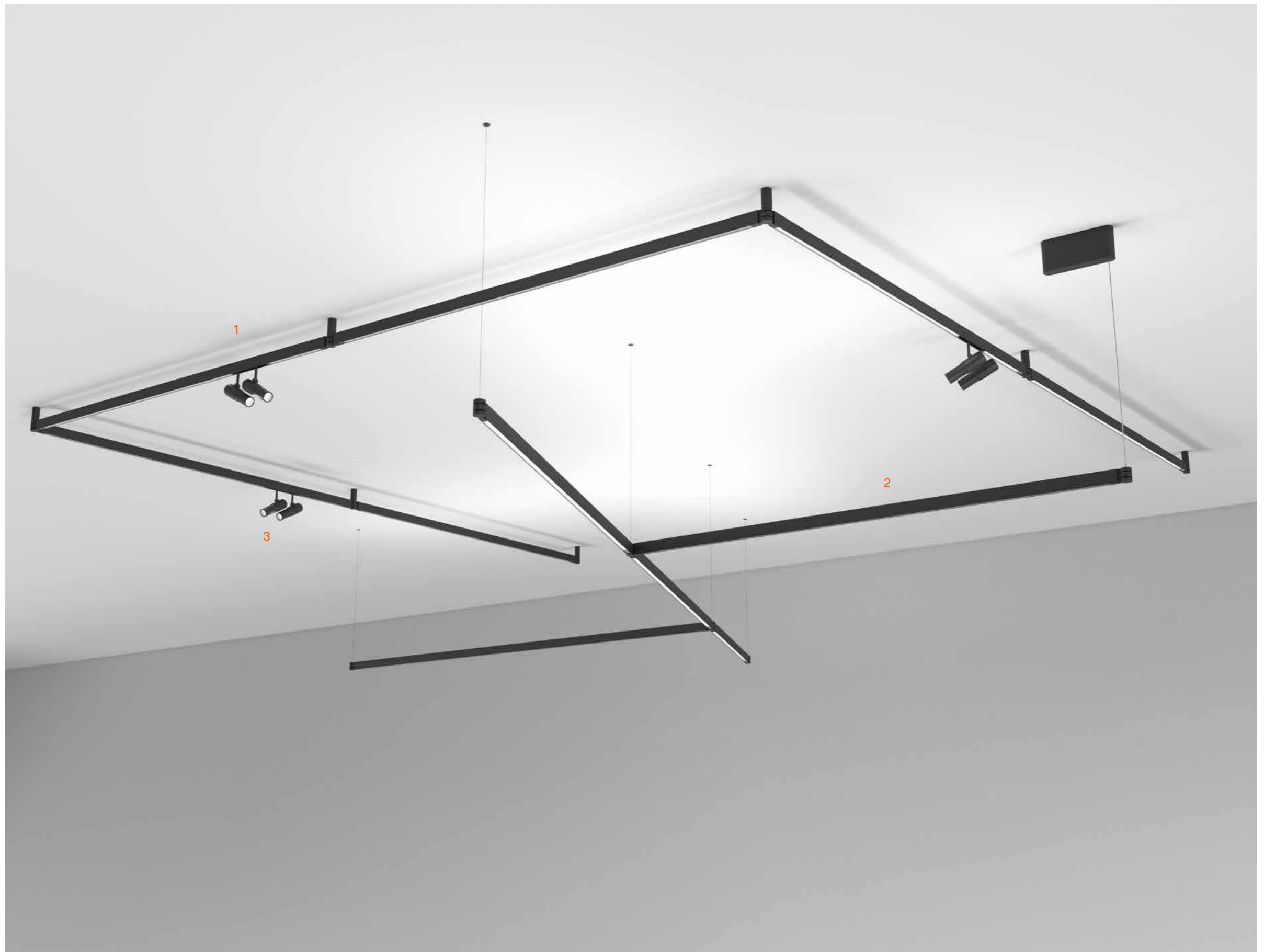
DIVERSION







Profile können kombiniert werden, um endlose Konfigurationen zu gestalten. Jedes Detail wurde als Teil eines vollständigen Programms konzipiert. Das Ergebnis ist eine Beleuchtungslösung.

Profiles can combine to obtain endless configurations. Every detail has been conceived as part of a complete program, the result is a perfectly balanced, highly stylish yet almost invisible lighting solution.



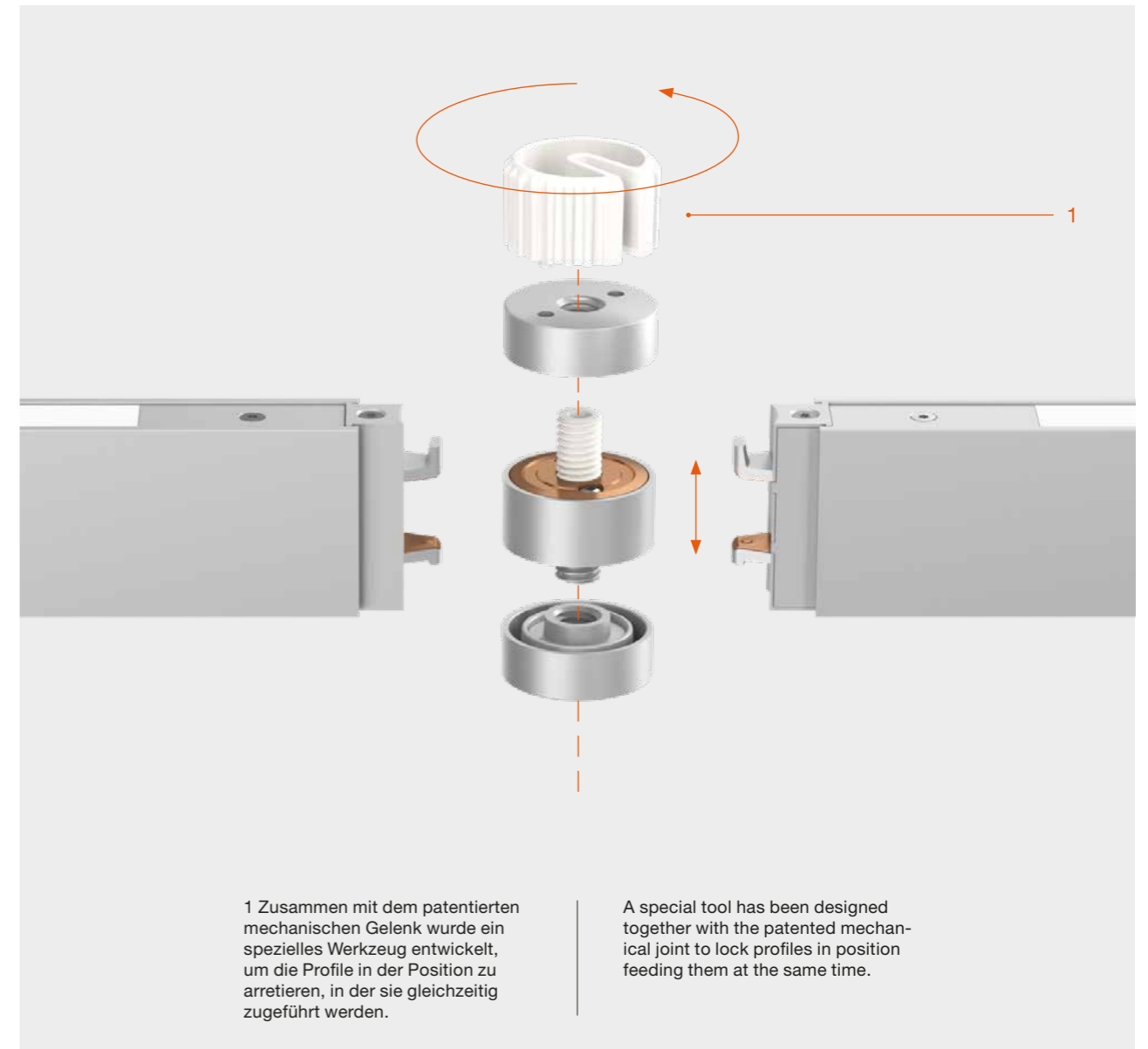
- 1 SURFACE PROFILE
- 2 SUSPENSION PROFILE
- 3 ATOM SPOT



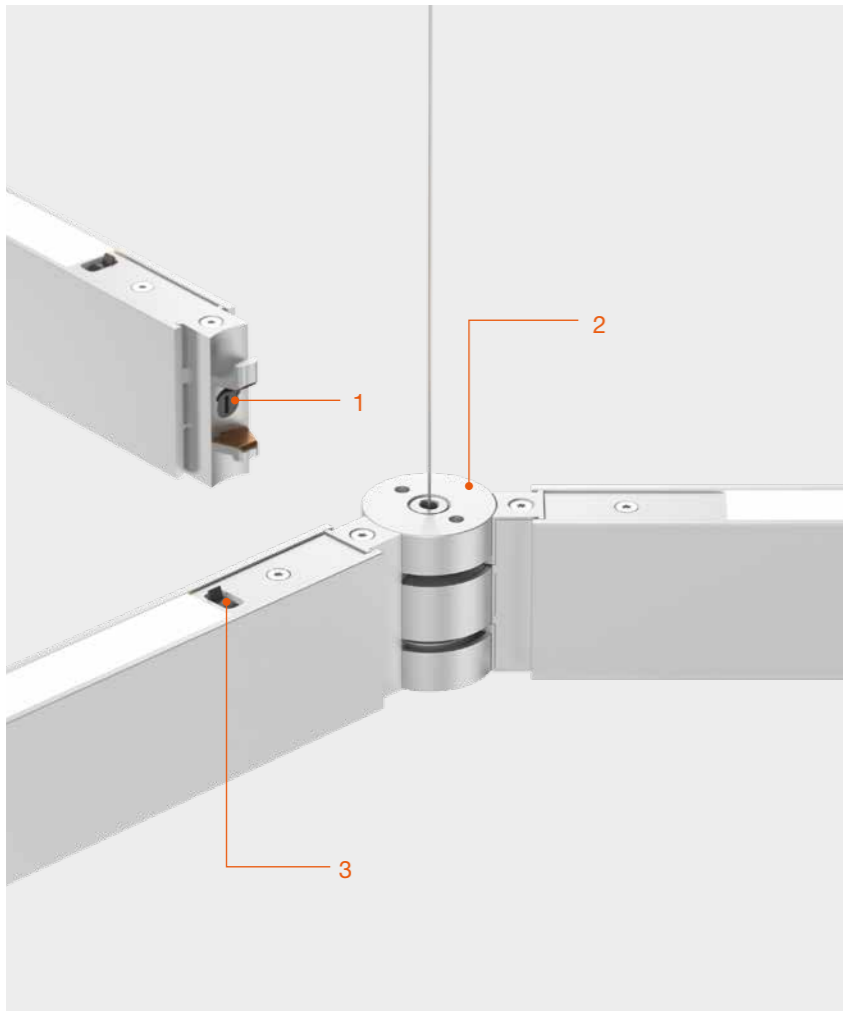


Der Schlüssel für Diversion, um kreative und vielseitige Geometrien zu erzielen, ist ein einzigartiges patentiertes Verbindungselement, um mit den Profilen 360°-Konfigurationen erstellen zu können, wobei problemlos bis zu 8 Profile miteinander verbunden werden. Eine Revolution in der Systembeleuchtung.

The key for Diversion to achieve creative and versatile geometries is a unique patented connection joint that allows the profiles to create 360° configurations, easily connecting up to 8 profiles together. A revolution in system lighting.



MINIMAL LINE



Eine minimale Linienhöhe von nur 34 mm wird durch die extreme Miniaturisierung der Elektronik und der optischen Körper erreicht. Diversion bietet eine vollständige Sammlung von Beleuchtungswerkzeugen für jeden Bedarf.

A minimal line only 34 mm height, achieved through the extreme miniaturization of the electronics and the optical bodies. Diversion offers a complete collection of lighting tools for any need.

1 INTEGRIERTER SCHALTER: Jedes einzelne Profil verfügt an beiden Enden über einen integrierten Schalter. Dadurch kann der Stromfluss blockiert werden, da eine komplexe Struktur von mehreren Einspeisepunkten gespeist werden kann. **INTEGRATED SWITCH:** each single profile features an embedded switch at both ends. This allows to block the electricity flow being able to feed a complex structure from multiple feeding points.


2 PATENTIERTE VERBINDUNG: Das spezielle Verbindungssystem verriegelt die Profile in ihrer Position, sodass bis zu 8 von ihnen miteinander kombiniert werden können. Strom fließt in die Profile ein, die durch diese Schlüsselkomponente umgeleitet werden. **PATENTED JOINT:** the special joint system locks the profiles into position allowing to combine up to 8 of them together. Electricity comes into the profiles redirected through this key component.

3 UPLIGHT SCHALTER: Das gesamte System wird gleichzeitig gesteuert. Dennoch haben Module mit indirekter Lichtemission einen oberen Schalter, um das Licht auf 50% zu dimmen. **UPLIGHT SELECTOR:** the entire system is controlled simultaneously. Nevertheless, modules featuring indirect light emission have a top switch to dim uplight to 50%.



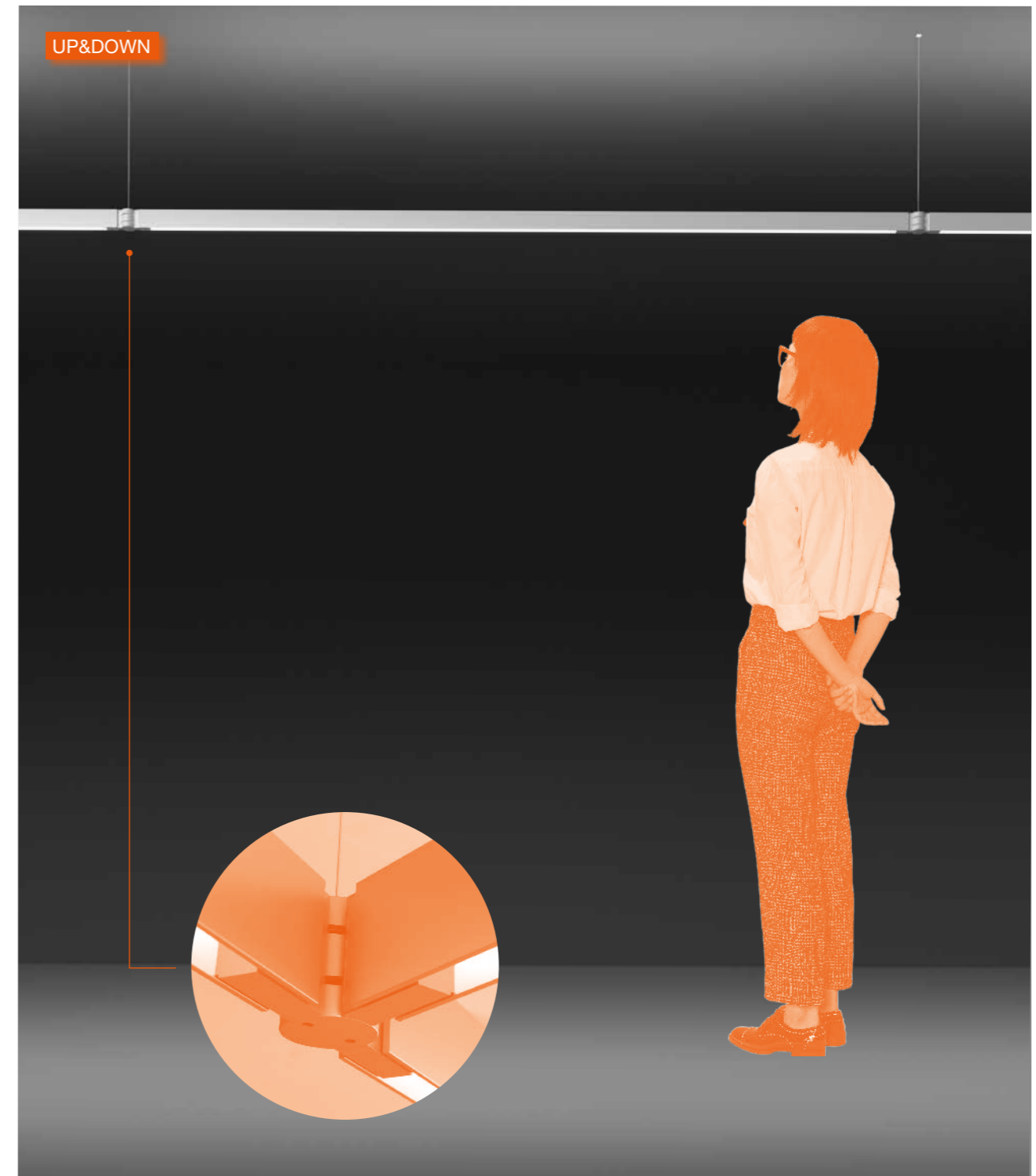
Scheinwerfer in Kombination mit der weichen, gleichmäßigen Abstrahlung, die von allen Profilen ausgeht, können das Erscheinungsbild nahezu jeder Szene radikal verändern und es Designern ermöglichen mit Kontrasten und Glanzlichtern zu spielen.

Spotlights combined with the soft even emission that comes from all profiles can radically change the appearance of almost any scene, allowing designers to play with contrasts and highlights.



Die direkte Abstrahlung sorgt für höchsten Sehkomfort dank einer stark versenkten Position der LED-Quellen, die nicht sichtbar sind. Die indirekte Abstrahlung sorgt für ein noch komfortableres Seherlebnis im Raum.

The direct emission ensures the utmost visual comfort thanks to a highly recessed position of the LED sources that remain hidden from view. The indirect emission provides an even more comfortable visual experience in the room.



Diversion ist in einem kompletten professionellen Sortiment erhältlich, das zwei verschiedene Profile mit direkter Emission oder direkter / indirekter Emission umfasst. Die maximale Länge für ein einzelnes Profil beträgt 2500 mm. Beide Versionen können dank einer speziellen Lösung, die die Integration von bis zu zwei Atom Spots ermöglicht, auch Akzentbeleuchtung kombinieren.

Diversion is available in a complete professional range including two different profiles that feature direct emission or direct/indirect emission. Maximum length available for a single profile is 2500 mm. Both versions can also combine accent lighting thanks to a dedicated solution allowing to integrate up to two Atom spots.

PROFILES + SPOTS

2500 mm



2000 mm



1500 mm



1000 mm



PROFILES

2500 mm




2000 mm



1500 mm



1000 mm





KONFIGURATION

Dank der Vielseitigkeit des Systems ist nahezu jede Art von Layout möglich. Von rein geometrischen Kompositionen bis hin zu freien Formen, kombinieren Sie sowohl das Surface- als auch das Suspension-Modul, um eine auffällige 3D-Konfiguration zu erhalten.

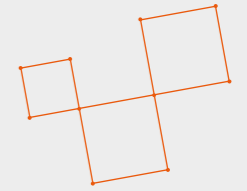
CONFIGURATION

Almost any kind of layout is achievable thanks to the versatility of the system. From pure geometric compositions up to free shapes, combining both Surface and Suspension modules to obtain an eye-catching 3D configuration.

Suspension version ———

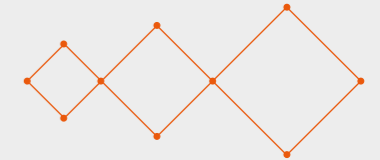
Surface version - - - - -

EXAMPLE NO.1



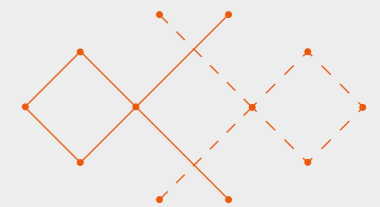
8 x Suspension Profile 1500mm
4 x Suspension Profile 1000mm

EXAMPLE NO.2



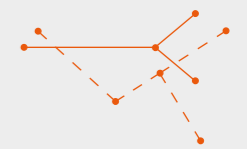
4 x Suspension Profile 2000mm
4 x Suspension Profile 1500mm
4 x Suspension Profile 1000mm

EXAMPLE NO.3



1 x Suspension Profile 2500mm
2 x Suspension Profile 1000mm
1 x Surface Profile 2000mm
2 x Surface Profile 1500mm
1 x Surface Profile 1000mm

EXAMPLE NO.4



2 x Suspension Profile 2500mm
4 x Suspension Profile 1500mm
2 x Surface Profile 2500mm
4 x Surface Profile 1500mm



Alle zur Integration der Akzentbeleuchtung voreingestellten Diversion-Profile ermöglichen die Installation von bis zu zwei Atom-Projektoren. Die Akzentbeleuchtung ist fest im Profil positioniert, um die Struktur auszugleichen und eine maximale visuelle Reinigung in allen Konfigurationen zu gewährleisten.

All Diversion profiles preset to integrate accent lighting allow to install up to two Atom projectors. Accent lighting has a fixed positioning within the profile to balance the structure and assure maximum visual cleaning in all configurations.





Verschiedene Steuerungsoptionen für die Diversion-Regelung, alle für eine Einbau- oder Oberflächeninstallation verfügbar.

Different control options for dimming Diversion, all available for remote recessed or surface installation.

PUSH DIMMING

Steuerung der Spur durch ein Regelgerät.

Control trough a simple pushbutton.

DALI

Standardprotokoll zur Integration in jedes Steuerungssystem.

Standard protocol for integration with any control system.

1-10V

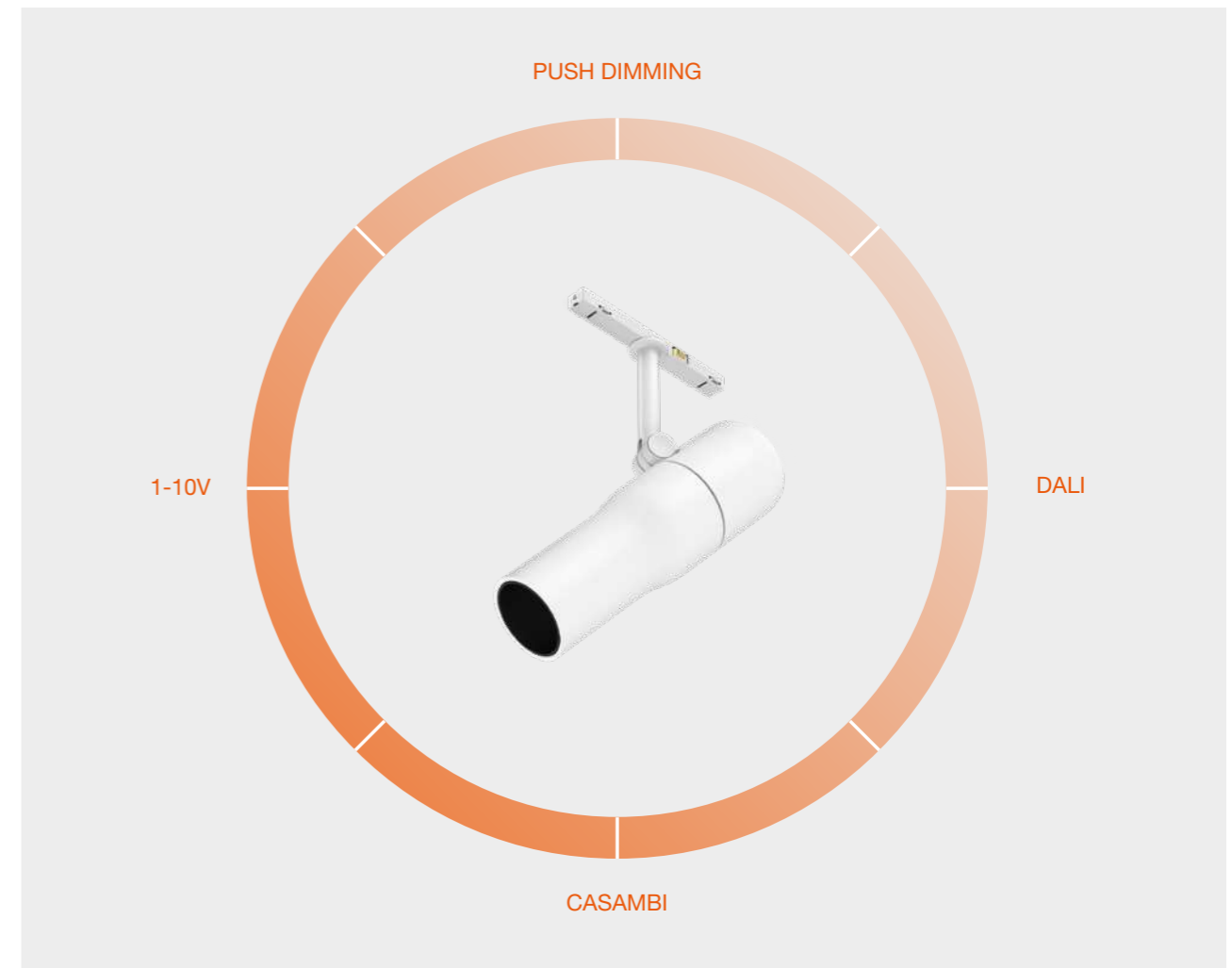
Steuerung der Spur durch ein Regelgerät.

Track control trough a dimmer device.

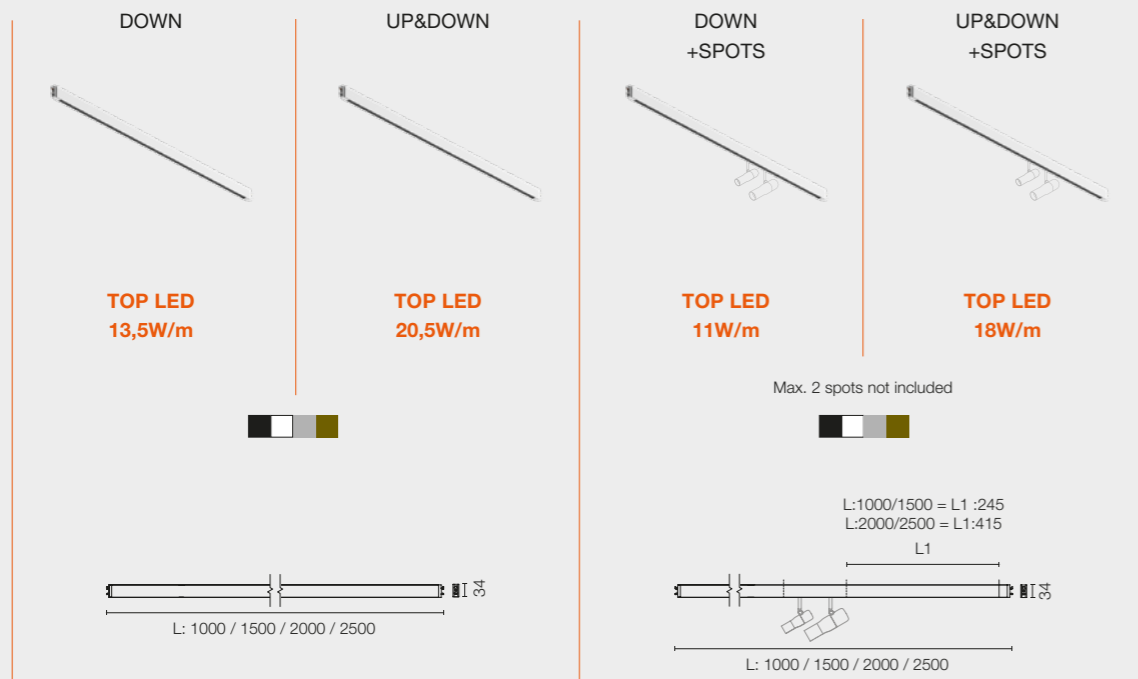
CASAMBI

Drahtlose Steuerung des Tracks über die FLOS Control®-Anwendung, verfügbar für iOS- und Android-Geräte.

Track wireless control trough the FLOS Control® app, available iOS and Android devices.




LIGHT MODULES STRUCTURES






LIGHT MODULES

ATOM 90



ATOM 120



LIGHT MODULES




ZERO TRACK
ZERO TRAC
ZERO TRA
ZERO TR
ZERO T
ZERO
ZER
ZE
Z

Innovatives 24-V-System, bestehend aus einer extrem miniaturisierten Schiene, die subtil angepasst ist, um das Auge zu täuschen: verursacht einen Installationseffekt, der durch die Einfachheit seiner Oberflächenmontageschiene eingebettet ist. Es ist in alle Arten von Decken und Wänden integriert und bietet eine Vielzahl von verstellbaren Leuchten, darunter die Atom Kollektion von Piero Lissoni und die Find Me Kollektion von Jorge Herrera.

Innovative 24V system composed of an extremely miniaturised track that subtly adapts to the surface deceiving the eye: it causes an effect of recessed installation because of the simplicity of a surface mounted track. It integrates to all types of ceilings and walls, offering a variety of dimmable luminaries, including the Atom collection by Piero Lissoni and the Find Me collection by Jorge Herrera.

ZERO TRACK







Restaurant Hert, Belgium




Vollständige Integration in verschiedene architektonische Räume dank der minimalen Abmessungen der Schienenfläche und der eleganten Miniaturisierung der Strahler.

Total integration into different architectural spaces thanks to the minimal dimensions of the track surface and the stylish miniaturisation of the spotlights.

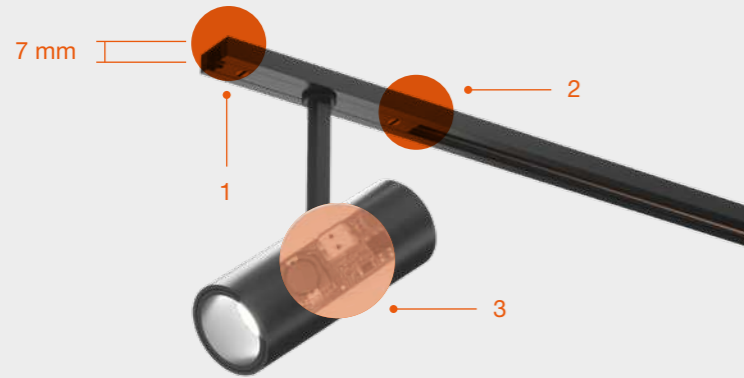


Eine Mindestlinie von nur 17 mm Breite und 7 mm Höhe in Kombination mit der extremen Miniaturisierung elektronischer Körper: Dadurch kann Zero Track wie eine Einbauleuchte aussehen, die mit jeder architektonischen Struktur zu einer perfekten Integration verschmilzt.

A minimal line only 17 mm wide and 7 mm high combined with the extreme miniaturization of the electronics bodies: this is how the Zero Track can seem like a recessed luminaire, merging with any architectural structure in a perfect integration.



ZERO TRACK SYSTEM



Das ultimative Maß an Miniaturisierung: Die Abmessungen der Schiene und der Projektoren werden auf minimales Format mit reinem Design und radikalster Steuerungstechnologie gebracht.

The ultimate level of miniaturization: track and spot dimensions are taken to the minimum size, with a pure design and the most radical control technology.

1 Eine Mindestlinie von nur 7 mm Tiefe.
A minimal line only 7 mm high.

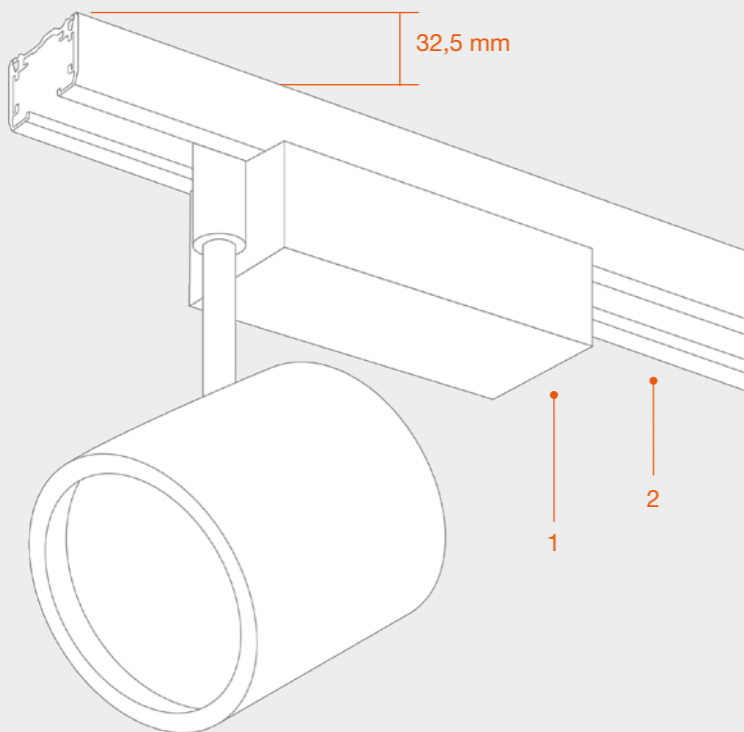
2 Maximale Integration durch extreme Miniaturisierung der elektrischen und mechanischen Geräte.
Maximum integration due to the extreme miniaturization of the electrical and mechanical devices.

3 Steuerelektronik Vollkommen im Kopf des Projektors integriert.
Control electronics totally integrated into the projector head.

1 Traditioneller Motor
Traditional Engine

2 Traditioneller Track
Traditional Track



TRADITIONAL SYSTEM




Stromversorgung an der Oberfläche. Es gibt auch Stromversorgungsvarianten für die Ferninstallation, die mit verschiedenen Regelungsprotokollen ausgestattet sind.

Surface power supply. There are also versions of power supplies for remote installation equipped with various regulation protocols.





FIND ME



Die Zero Track-Leuchtenfamilie findet ihren Höhepunkt mit den von Jorge Herrera entworfenen Find Me Spots. Dieses innovative Design umfasst zwei verschiedene Größen, darunter das neue Find Me 0, das die minimalsten Designs der erfolgreichen Find Me-Kollektion bietet, die jetzt für die Installation auf Schienen erhältlich ist.

The Zero Track luminaire range culminates with the Find Me spots designed by Jorge Herrera. This innovative design embraces two different sizes, including the new Find Me 0, which brings the minimal designs of the successful Find Me collection now available for a track installation.

White, grey, black, bronze and brown




ATOM



Mit dem exzellenten Design-Touch von Piero Lissoni bietet das Zero Track-System Atom: eine Serie von Strahlern in zwei verschiedenen Größen, die sich perfekt für die Akzentbeleuchtung eignen. Das Zero-Track-System bietet höchsten Komfort dank der tiefen Position der Optik und des in jedem Spot enthaltenen Abschirmungszubehörs sowie einer runden Leuchte für eine allgemeinere Beleuchtung.

With the exquisite design touch of Piero Lissoni, the Zero Track system offers Atom: a series of spotlights in two different sizes, perfect for an accent lighting. The Zero Track system provides the highest comfort level thanks to the deep position of the optic and the screening accessories included with each spot, completed by a round shape luminaire for a general lighting.

White, grey, black, bronze and brown



Verschiedene Steuerungsoptionen für die ZeroTrack-Regelung, alle für eine Einbau- oder Oberflächeninstallation verfügbar.

Different control options for dimming the Zero Track, all available for remote recessed or surface installation.

PUSH DIMMING

Steuerung der Spur durch ein Regelgerät.

Control trough a simple pushbutton.

DALI

Standardprotokoll zur Integration in jedes Steuerungssystem.

Standard protocol for integration with any control system.

1-10V

Steuerung der Spur durch ein Regelgerät.

Track control trough a dimmer device.

CASAMBI

Drahtlose Steuerung des Tracks über die FLOS Control®-Anwendung, verfügbar für iOS- und Android-Geräte.


Track wireless control trough the FLOS Control®, available iOS and Android devices.

PUSH DIMMING

1-10V

DALI

CASAMBI

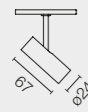


LIGHT MODULES

FIND ME 0



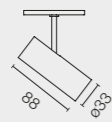
POWER LED
3,5W



FIND ME 1



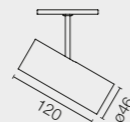
POWER LED
5,5W



FIND ME 2



POWER LED
10,5W



FIND ME 1
SUSPENSION



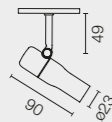
POWER LED
5,5W



ATOM 90



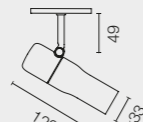
POWER LED
5,5W



ATOM 120



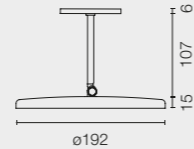
POWER LED
8W



ATOM 200



POWER LED
10,5W



Spot



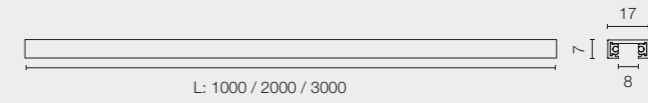
Medium



Flood

SURFACE PROFILES

- 40 Weiss
40 White
- 06 Chrom
06 Chrome
- 14 Schwarz
14 Black
- CZ Bronze
CZ Bronze
- 18 Deep brown
18 Deep brown



L: 1000 / 2000 / 3000

FLOS
CONTROL BY CASAMBI



THE MICRO THE MICRO THE MICRO THE MICRO

RUNNING MAGNET

THE MICRO THE MICRO THE MICRO THE MICRO

RUNNING MAGNET

THE MICRO THE MICRO THE MICRO THE MICRO

RUNNING MAGNET

THE MICRO THE MICRO THE MICRO THE MICRO

RUNNING MAGNET

THE MICRO THE MICRO THE MICRO THE MICRO

RUNNING MAGNET

THE MICRO THE MICRO THE MICRO THE MICRO

RUNNING MAGNET

THE MICRO THE MICRO THE MICRO THE MICRO

RUNNING MAGNET


THE MICRO THE MICRO THE MICRO THE MICRO

RUNNING MAGNET

Innovatives Programm ultra miniaturisierter Strukturen in Einbau- und Oberflächenversionen. Kompatibel mit einer Vielzahl von professionellen Beleuchtungslösungen durch magnetische Befestigung. Die absolute Lösung für die Belichtungsbeleuchtung.

Innovative program of ultra-miniaturized structures in recessed and surface versions. Compatible with a wide range of professional lighting solutions by means of magnetic fixing. The ultimate solution for exhibition lighting.

THE MICRO RUNNING MAGNET





Die Quintessenz des integrierten Lichts wird durch ein Profil von nur 5 mm erreicht, das die vollständige Integration von Mikrogeräten ermöglicht, die so konzipiert sind, dass sie sich mit der Struktur verbinden, bis sie fast verschwinden.

The quintessence of integrated light, obtained thanks to a profile of only 5 mm that allows the total integration of micro-devices designed to be combined with the structure until they disappear almost completely.



1 RECESSED

2 SURFACE

Die unglaubliche geringe Größe des Profils, welches das Programm auszeichnet, erhöht die Flexibilität des Lichts und seine Beziehung zur Architektur. Die Leuchtenkörper werden mit einer Magnethalterung im Inneren des Profils installiert, um eine unübertroffene Benutzerfreundlichkeit zu gewährleisten.

The incredibly small profile size that characterizes the program enhances the light's flexibility and its relationship with the architecture. The lighting bodies are installed by means of a magnetic support inside the profile, providing an unparalleled ease of use.

5 mm

Der von FLOS patentierte Kupferkern ist mit einer speziellen leitenden Schicht überzogen. Dank unserer Technologie ermöglicht er eine maximale Integration, da er schwarz wie das übrige Innenprofil ist.



Copper core patented by FLOS covered with a special conductive layer: thanks to our technology, it allows maximum integration, as it is black like the rest of the profile interior.





Magnetische Fixierung der Leuchten, die ein heißes Handling ermöglicht. Die Beleuchtungskörper können im eingeschalteten Zustand bewegt werden, wodurch jederzeit eine große Flexibilität und Anpassungsfähigkeit der Konfiguration erreicht wird.

Magnetic fixing of the luminaries, which allows hot handling. The lighting bodies can be moved when they are still on, achieving enormous flexibility and adaptability in the configuration at any time.





MICRO SPOT


Mit einem Durchmesser von nur 12 mm garantiert dieser unglaubliche Projektor hohe Intensitätswerte und ermöglicht es Ihnen, die komplexeste Fokussierung auf einfache Weise zu lösen, während Sie selbst aus kurzen Entfernungen unsichtbar bleiben.

With a diameter of only 12 mm, this incredible projector guarantees high intensity values and allows you to easily resolve the most complex focal points while remaining invisible even from short distances.

SPOT MODULES

Vollständige Auswahl an Mikroprojektoren in verschiedenen Leistungen und Größen. Alle sind mit professionellen, in Acryl stabilisierten Mikrolinsen ausgestattet, um die Lichteffekte optimal steuern zu können.


Complete range of micro-projectors available in various powers and sizes. They all include professional acrylic stabilized micro-lenses for a maximum control of lighting effects.



LIGHT SHADOW SPOT

Dieser ultrakompakte Projektor verwendet dieselbe optische Lichtschattengruppe. Eine unsichtbare Platte, cut-off integriert für visuellen Komfort und formale Eleganz wie kein anderer.


This ultra-compact projector uses the same optical unit as Light Shadow. Invisible source, integrated cut-off for unparalleled visual comfort and formal elegance.



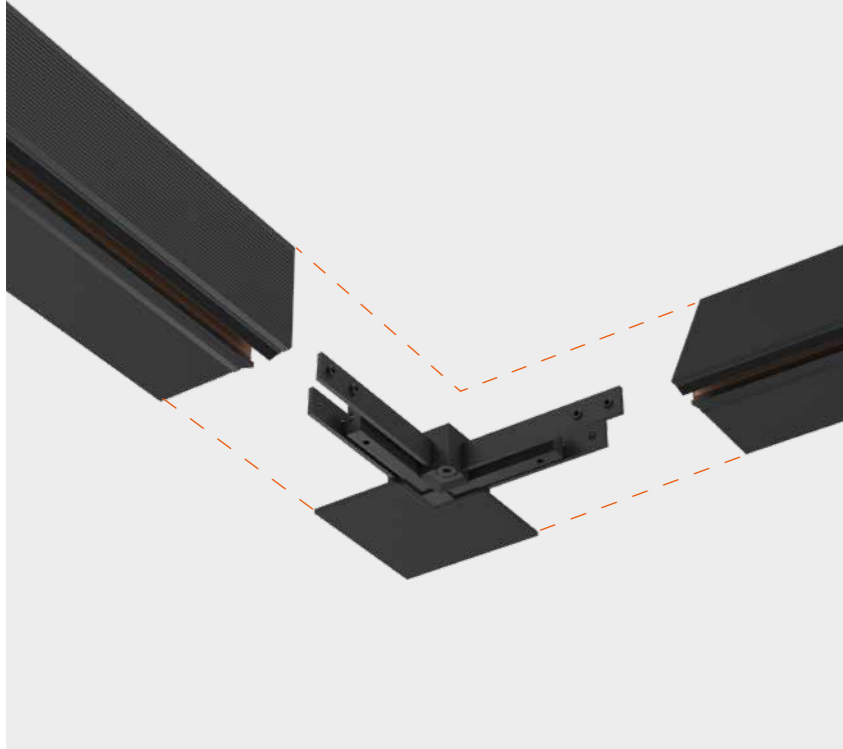
LIGHT STRIPE DIFFUSED / WALL-WASHER

Lineares Mikroprofil mit integrierter Miniaturwandfluteroptik. Das spezielle patentierte Objektiv strahlt eine extrem gleichmäßige und einhüllende vertikale Beleuchtung aus und ist ideal für die Erzeugung eines weichen und kontrastlosen hellen Hintergrunds in einer Belichtungsnische.

Linear micro-profile with an integrated miniature wall-washer optic. The special patented lens emits an extremely uniform and enveloping vertical lighting. It is ideal for creating a soft, non-contrasting light background within an exhibition niche.



CONNECTIONS (RECESSED)



Das zurückgesetzte Profil garantiert ein einwandfreies Endergebnis dank der speziellen seitlichen Endkappen, mit denen die Installation mit hochwertigen Details abgeschlossen werden kann.


The recessed profile guarantees a flawless final result thanks to the special blocking sides that allow the installation to be finished with high-quality details.


CONNECTIONS (SURFACE)





Das auf der Oberfläche installierte Profil ist so klein, dass es nicht mehr zu sehen ist. Es ist eine sehr dünne Linie, die den Raum durchquert und charakterisiert, ihn mit raffinierten Lichteffekten an den Wänden, Decken, Flure und Vitrinen durchdringt.

Installed on the surface, the profile is so small that it disappears from the eye, becoming a very thin line that crosses the rooms and characterizes them with sophisticated lighting effects that invade walls, ceilings, corridors and showcases.





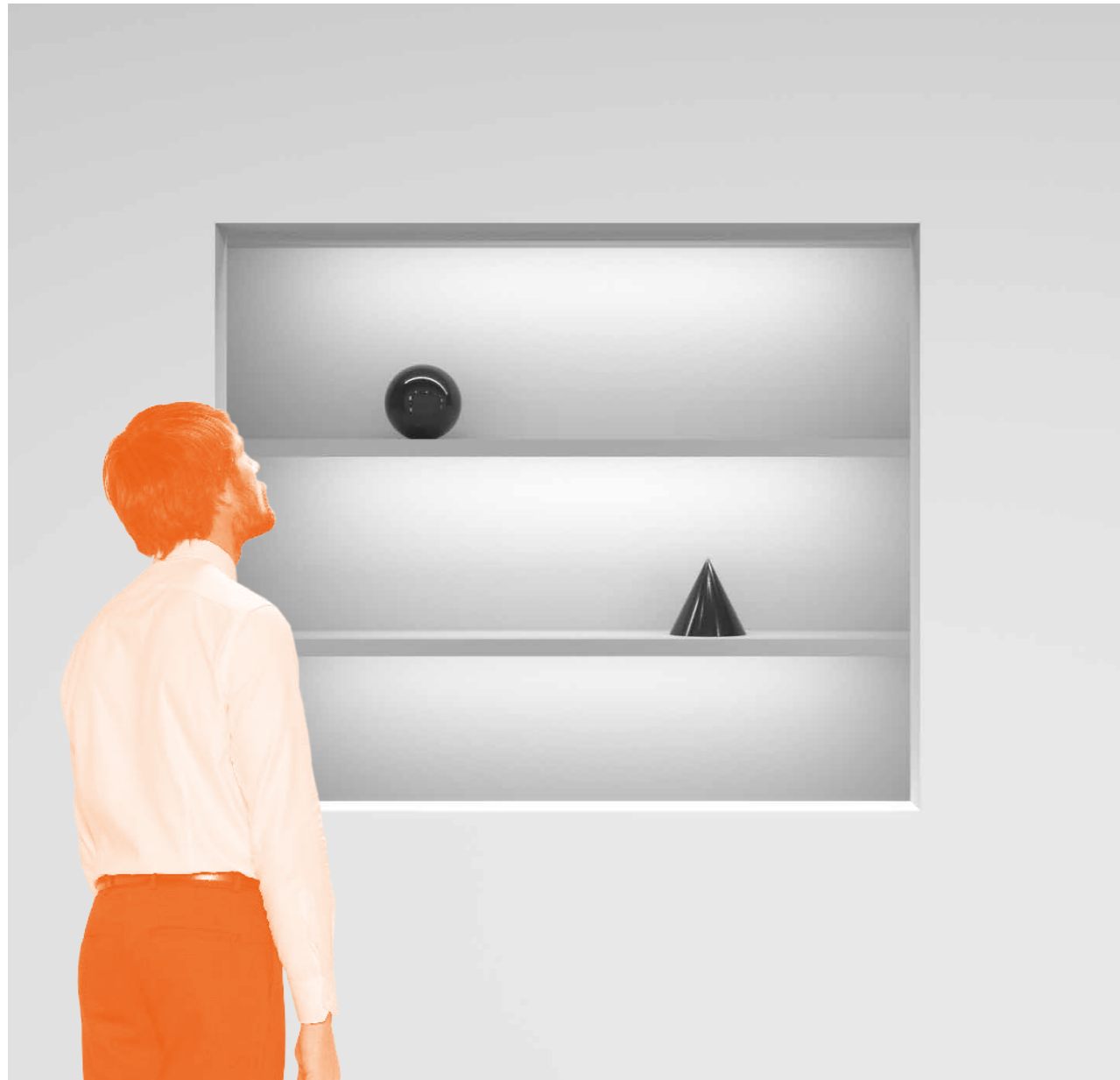
Sergio Rossi Showroom,
Milan



Sergio Rossi Showroom,
Milan

Der Micro Running Magnet ist die ultimate Lösung für die Ausstellungsbeleuchtung. Ein komplettes und professionelles Programm, das neben kleinen Abmessungen ein ausgewogenes und attraktives Licht bietet, um jedes Objekt in 360 ° optimal hervorzuheben.


The Micro Running Magnet is the ultimate solution for exhibition lighting. A complete and professional program that, in addition to its reduced dimensions, provides a balanced and attractive light to highlight each object in the best way and in 360°.



1 LED-Mikroprojektoren mit integrierten Cut-Off-Lösungen und speziellen Linsen für Kontraste und Lichtakzente.
LED micro-projectors with integrated cut-off solutions and dedicated lenses to create contrasts and light accents.

2 Voll lineares Mikroprofil mit opalem Diffusor für Details mit diffusem Licht.
Complete linear micro-profile with opal diffuser screen for diffused light details.

3 Lineares Wall-Washer-Mikroprofil mit patentierter Linse für kontrollierte asymmetrische Lichteffekte.
Linear wall-washer micro-profile with patented lens for controlled asymmetric light effects.





New Kvadrat Soft Cells
Showroom, London

Verschiedene Kontrolloptionen, die jedes Bedürfnis decken können.

Different control options that can be adapted to any need.

DALI

Broadcast Steuerung jeder Leuchte.

Broadcast control of each luminaire.

1-10V

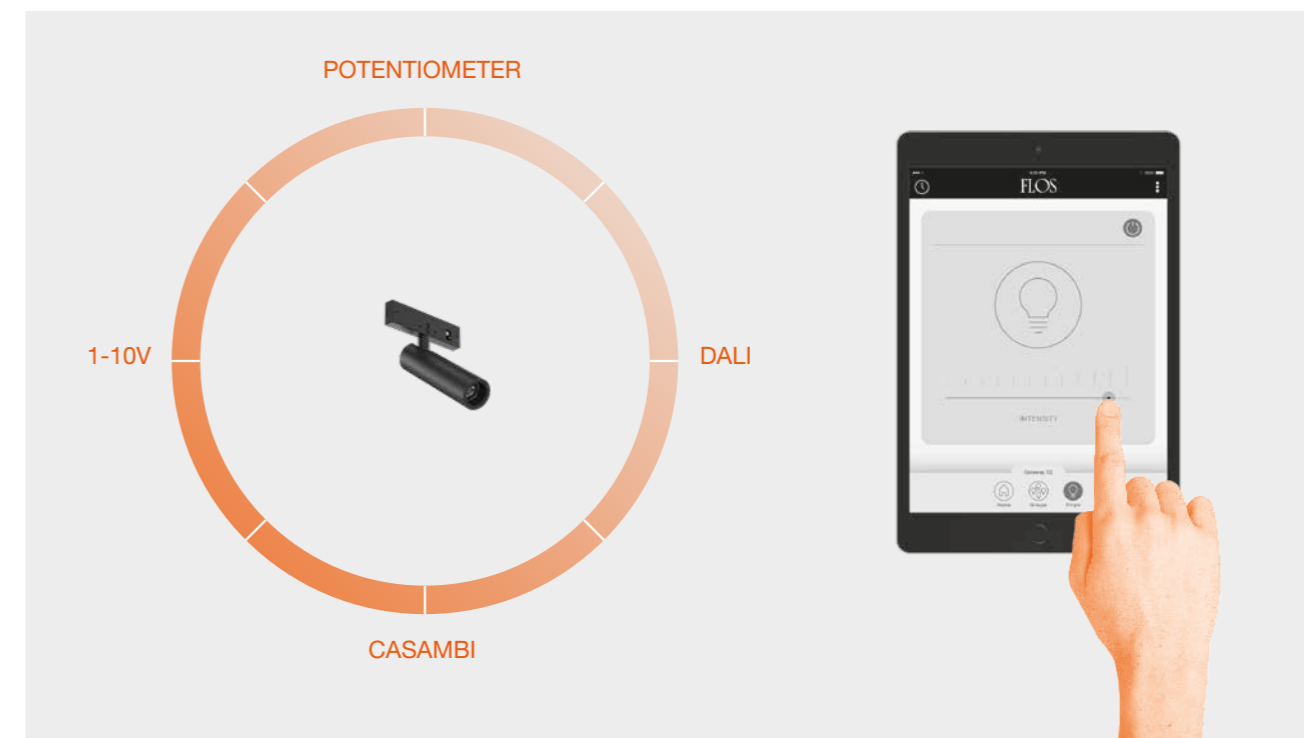
Broadcasting-Fernsteuerung (alle Leuchten in einer Gruppe gedimmt).

Broadcasting remote control (dimming of all the luminaires in a single group).

CASAMBI

Mit individueller Steuerung für jede Leuchte mit App auf Tablette oder Smartphone (FLOS Control®).

Individual control of each luminaire directly through a tablet or smart-phone application (FLOS Control®).



FLOS CONTROL®
BY CASAMBI

Die App FLOS Control® ermöglicht die Schaltung der Anlagenleuchten und so die Steuerung von Szenarien und Programmierung.


The FLOS Control® application allows you to control the system's luminaires controlling scenes and programming.

Mit einer herkömmlichen Elektroinstallation und dem über Bluetooth angeschlossenen Gateway kann man stets genau die gewünschte Atmosphäre schaffen.

With a traditional electrical installation and the Gateway connected by Bluetooth, you obtain total control of the ambience.

Für IOS und Android erhältlich

Available for iOS and Android



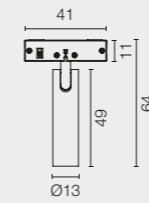
412W 15th Street,
New York

LIGHT MODULES

MICRO SPOT



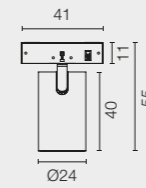
POWER LED
1,5W



NANO SPOT



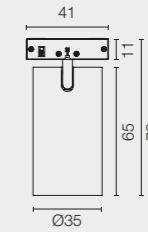
POWER LED
3W



SPOT



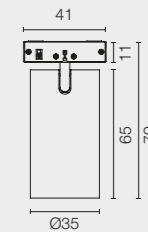
POWER LED
6W




LIGHT SHADOW
SPOT



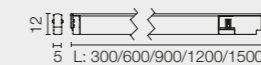
POWER LED
3W



LIGHT STRIPE
DIFFUSED



TOP LED
15W/m



LIGHT STRIPE
WALL-WASHER



TOP LED
15W/m



RECESSED



14 Schwarz
14 Black

SURFACE



40 Weiss
40 White 14 Schwarz
14 Black



Spot



Medium



Flood



Wall-Washer




Diffused

THE RUNNING MAGNET THE RUNNING MAGNET THE RUNNING MAGNET THE RUNNING MAGNET THE RUNNING MAGNET THE RUNNING MAGNET

Strukturprogramm als Einbau-, Anbau- oder Pendelvariante. Eine breite Palette an Beleuchtungskörpern kann mithilfe der magnetischen Befestigung darin untergebracht werden. Einstellung und Steuerung mit Universalprotokollen und mit FLOS Control®-Anwendung.

Program of structures in recessed, surface and suspended versions. A wide range of light fixtures is housed inside it using magnetic fastening. Regulation and control with universal protocols and using the FLOS Control® application.

THE RUNNING MAGNET





Das Sortiment besteht aus speziellen, mit 24 V eingespeisten Magnetprofilen, in denen die LED-Beleuchtungsmodule platziert sind. Die Profile eignen sich zur Deckenmontage, hängend oder eingebaut in Wände oder Gipskartondecken. Ergänzt wird der Running Magnet durch Ambiente- und Akzentlichtmodule mit unterschiedlichen Optiken, sowie einer Auswahl abgenommener dekorativer Beleuchtungskörper und adaptiert aus der FLOS Home Collection.


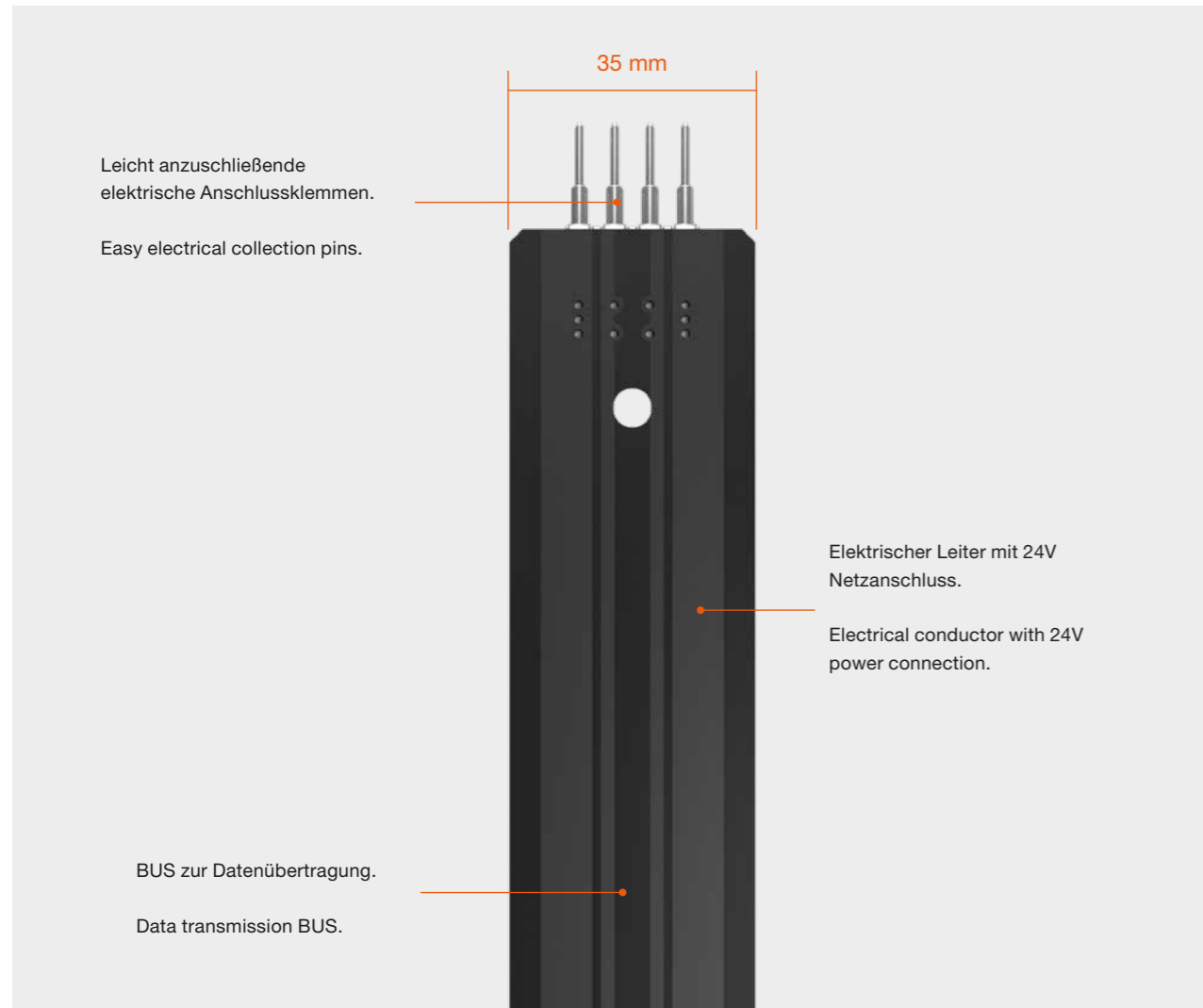
The range consists of special 24V-powered magnetic profiles on which the LED lighting modules are placed. The profiles are suitable for surface, suspended or recessed installations in walls or plasterboard ceilings. The Running Magnet is completed by ambient and accent lighting modules with different optics, plus a selection of decorative lighting accessories originating and adapted from the FLOS Home Collection.




- 1 RECESSED
- 2 SURFACE
- 3 SUSPENSION DOWN
- 4 SUSPENSION UP&DOWN

Die Lösung für eine totale Fusion mit der Architektur in dem die Strahler so integriert sind, dass sie vollkommen unter der Oberfläche verschwinden. Seine magnetische Befestigung bietet eine vollkommen einfache Lichtplanung des Raums. Kompatibel mit allen bekannten Steuerungssystemen und FLOS Control®.



The solution for a total fusion with architecture, achieved thanks to the total integration of luminaries that can disappear inside surfaces. Its magnetic installation offers super easy way to design the light in space. Compatible with all main control systems and FLOS Control®.





Magnetische Anbringung der Leuchten, die sich im Warmzustand handhaben und sich im weiterhin eingeschalteten Zustand versetzen lassen. Dies sorgt für stets enorme Flexibilität und Anpassungsfähigkeit in der Leuchtenanordnung.

Magnetic fixing of the luminaires, which allows hot handling. They can be moved while they are still on, achieving enormous flexibility and adaptability in the configuration at any time.




SPOT MODULE

Spotmodul mit rückwärtiger Linse für optimalen Sehkomfort.

Spot module with far back positioned lens for optimal visual comfort.

1 Abschirmender Außenzylinder.
Exterior shield cylinder

2 Elliptische Linse als Zubehör verfügbar.
Elliptical lens available as accessory.



1





2

SPOT 120

Hochleistungsstrahler mit Minimaldesign.
Maximalen Sehkomfort.

Power projector with minimal design.
Maximum visual comfort.

3 Für stets maximalen Sehkomfort ist für alle Strahler
Schirmzubehör erhältlich.
Shielding accessories available in all projectors, to
always offer maximum visual comfort.




3

ANTHONY SPOT


Anthony Spot von Designer Antonio Citterio
- schlichte, elegante Form mit einem Hauch
Avantgarde-Design, die sich von traditionellen
Konzepten abhebt.

Anthony Spot designed by Antonio Citterio:
a form with a touch of avant-garde design,
simple yet elegant, which is distanced from
traditional looks.


4 Innovative Wärmeableiter-Konstruktion.
Novel heat dissipater design.



4

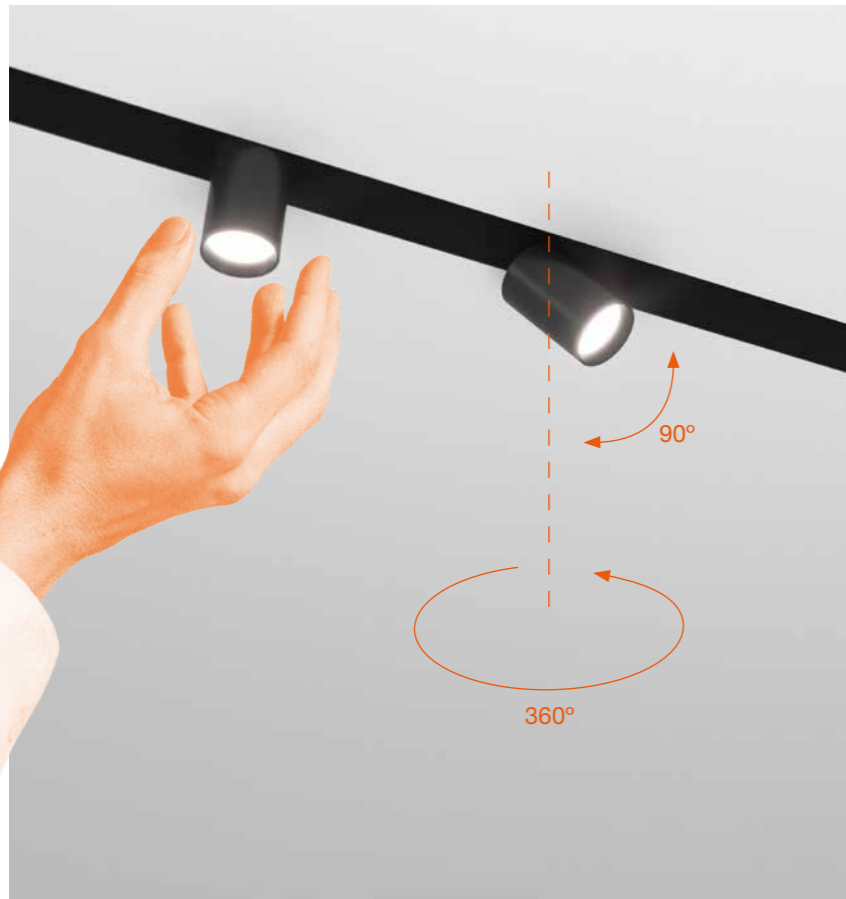


Estee Lauder
Headquarters, UK



Parc 51, Belgium
Bottom

1410 Broadway,
New York
Top



SPOT MODULE

Für maximale Flexibilität und Integration konzipierter Strahler, der sich als Deckenlicht profilbündig einsetzen oder mit einer 360°-Ausrichtung und 90°-Schwenkwinkel extern anbringen lässt.


Projector created for maximum flexibility and integration, as it can be fitted flat to the profile. Zenithally light or its extraction and orientation to 360 degrees and tilting to 90 degrees.



SPOT SUSPENSION

Extrem kompaktes und unverzichtbares Aufhängemodul, ideal für kontrastreiche Lichteffekte.

Extremely compact and subtle suspension module, ideal for high-contrast lighting effects.



Magnetische Lichtleisten in verschiedenen Längen erhältlich. Diese können aneinandergereiht werden, wodurch sich der GAP-Effekt (Unterbrechung des Lichts an den Stoßstellen) - sogar in Ecken - verhindern lässt. Der speziell entwickelte Opaldiffusor sorgt für eine effiziente, homogene architektonische Integration.

Magnetic light bar available in different lengths, which offers the possibility of joining and eliminating the gap effect, even in corners. The specially developed opal diffuser guarantees both efficiency and homogeneity in architectural integration.



LIGHT STRIPE

303 mm




603 mm



903 mm

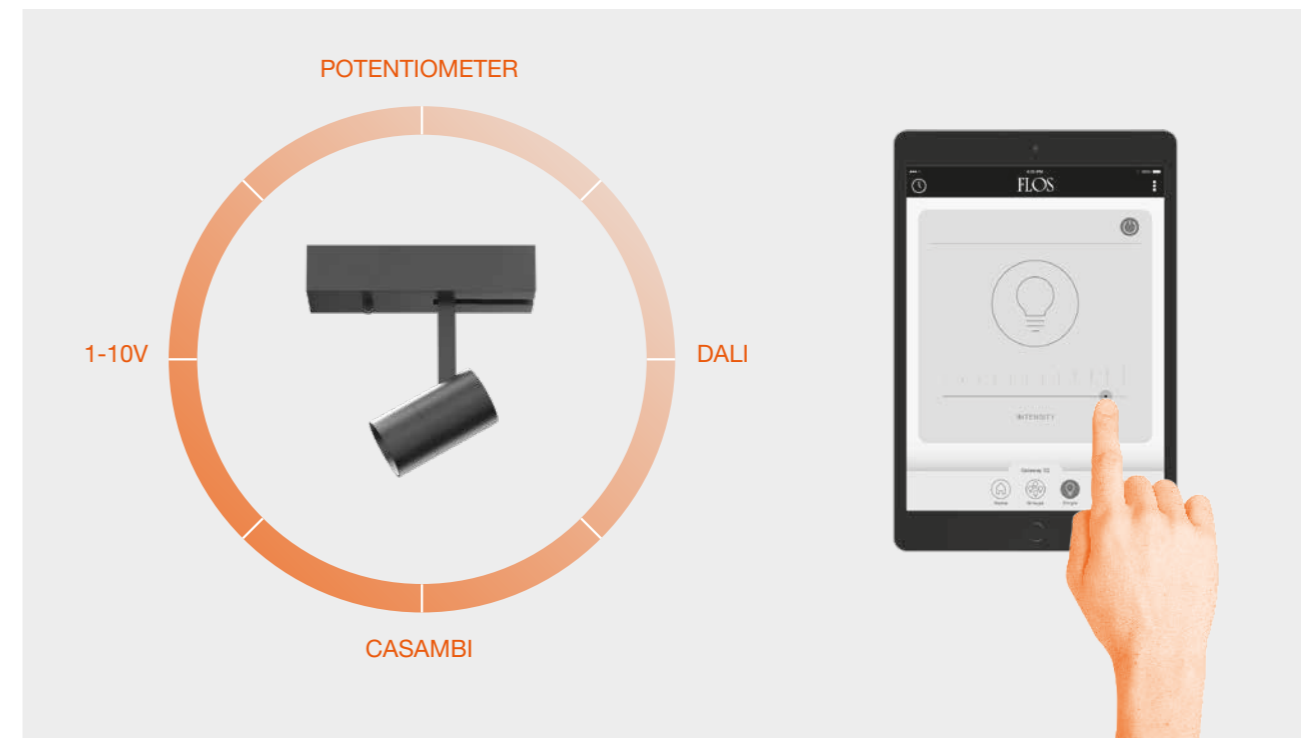


1203 mm





	Verschiedene Kontrolloptionen, die jedes Bedürfnis decken können.	Different control options that can be adapted to any need.
ON BOARD DIMMING	Jede Leuchte hat ihren eigenen integrierten Dimmer für direkte und individuelle Steuerung.	Each luminaire has its own integrated dimmer for direct and individual control.
DALI	Individuelle Steuerung jeder Leuchte.	Individual control of each luminaire.
1-10V	Broadcasting-Fernsteuerung (alle Leuchten in einer Gruppe gedimmt).	Broadcasting remote control (dimming of all the luminaires in a single group).
CASAMBI	Mit individueller Steuerung für jede Leuchte mit App auf Tablette oder Smartphone (FLOS Control®).	Individual control of each luminaire directly through a tablet or smart-phone application (FLOS Control®).



FLOS CONTROL®
BY CASAMBI

Die App FLOS Control® ermöglicht die Schaltung der Anlagenleuchten einzeln oder in Gruppen und so die Steuerung von Szenarien und Programmierung.

Mit einer herkömmlichen Elektroinstallation und dem über Bluetooth angeschlossenen Gateway kann man stets genau die gewünschte Atmosphäre schaffen.

Für IOS und Android erhältlich

The FLOS Control® application allows you to control the system's luminaires individually or as a group, controlling scenes and programming.

With a traditional electrical installation and the Gateway connected by Bluetooth, you obtain total control of the ambience.

Available for iOS and Android


LIGHT MODULES

LIGHT STRIPE



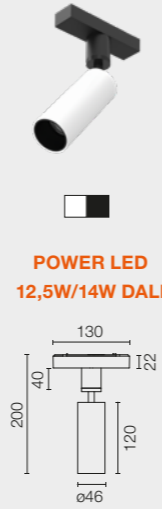
TOP LED
25W/m

SPOT MODULE



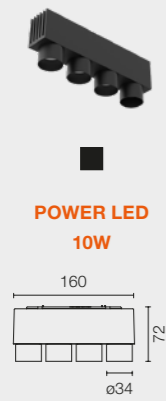
POWER LED
8W

SPOT 120




POWER LED
12,5W/14W DALI

MULTI SPOT 4



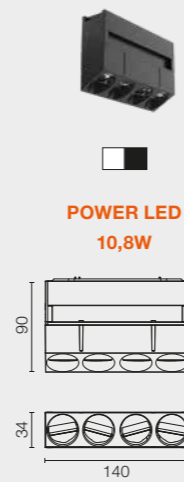
POWER LED
10W

LIGHT SHADOW



POWER LED
10,8W

LIGHT SHADOW
WALL-WASHER



POWER LED
10,8W



Spot




Medium



Flood



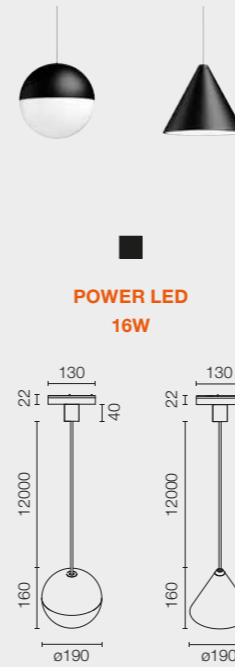
Wide Flood



Diffused

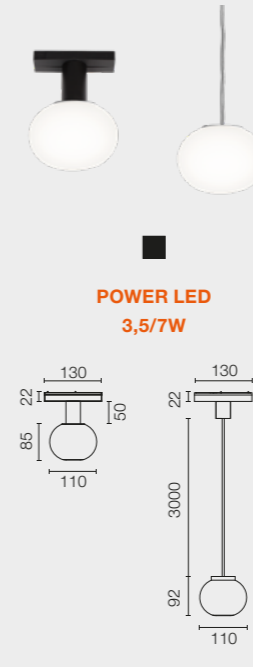
LIGHT MODULES

STRING LIGHT



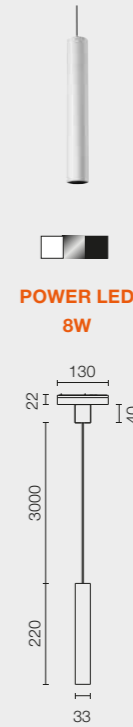
POWER LED
16W

MINI GLO-BALL



POWER LED
3,5/7W

FIND ME
SUSPENSION



POWER LED
8W

ANTHONY
SPOT TRACK



POWER LED
16W

RECESSED



■ 14 Schwarz
14 Black

SURFACE



□ 40 Weiss
40 White

SUSPENSION
UP&DOWN / DOWN



■ 14 Schwarz
14 Black

FLOS
CONTROL BY CASAMBI




THE TRACKING MAGNET MAGNET MAGNET MAGNET MAGNET MAGNET MAGNET

Kompaktes Profil, mit der magnetischen Befestigung von Beleuchtungskörpern kompatibel. Das Programm hat Einbau, Anbau- sowie Pendelausführungen. Einstellung und Steuerung mit Universalprotokollen und mit FLOS Control®-Anwendung.


Compact profile, compatible with magnetic fastening light fixtures. The program has recessed, surface and suspended versions. Regulation and control with universal protocols and using the FLOS Control® application.

THE TRACKING MAGNET





Sugar Shop, Italy



Das System besteht aus 48-V-Magnetprofilen, in denen die LED-Beleuchtungsmodule platziert sind. Die Profile eignen sich zur Aufputzmontage, hängend oder eingebettet in Gipskartonwände oder -decken. Der Tracking Magnet wird ergänzt durch Ambiente- und Akzentbeleuchtungsmodule mit unterschiedlichen Optiken sowie ein spezielles Modul für die Spot-Wandbeleuchtung.



The system consists of magnetic profiles powered at 48V where the LED lighting modules are placed. The profiles are suitable for surface, suspended or recessed installations in walls or plasterboard ceilings. The Tracking Magnet is completed by ambient and accent lighting modules with different optics, as well as by a special module for spot lighting on walls.




- 1 RECESSED
- 2 SURFACE
- 3 SUSPENSION DOWN
- 4 SUSPENSION UP&DOWN

Eine minimale Linie, nur 15 mm breit, die durch die extreme Verkleinerung der Elektronik und des Optikkörpers erreicht wird. The Tracking Magnet bietet eine komplette Kollektion von Lichtinstrumenten für jeden Bedarf, kompatibel mit allen bekannten Steuerungssystemen und FLOS Control®. Die magnetische Befestigung bietet eine absolut freie Konfiguration innerhalb des Raums.



A minimal line only 15 mm wide, achieved through the extreme miniaturization of the electronics and the optical bodies. The Tracking Magnet offers a complete collection of lighting tools for any need, compatible with all main control systems and FLOS Control®. Its magnetic installation gives total freedom to be configured in space.






Magnetische Anbringung der Leuchten, die sich im Warmzustand handhaben und sich im weiterhin eingeschalteten Zustand versetzen lassen. Dies sorgt für stets enorme Flexibilität und Anpassungsfähigkeit in der Leuchtenanordnung.

Magnetic fixing of the luminaires, which allows hot handling. They can be moved while the track is connected, achieving enormous flexibility and adaptability in the configuration at any time.



Magnetische Lichtleisten in verschiedenen Längen erhältlich. Diese können aneinandergereiht werden, wodurch sich der GAP-Effekt (Unterbrechung des Lichts an den Stoßstellen) - sogar in Ecken - verhindern lässt. Der speziell entwickelte Opaldiffusor sorgt für eine effiziente, homogene architektonische Integration.

Magnetic light bar available in different lengths, which offers the possibility of joining and eliminating the gap effect, even in corners. The specially developed opal diffuser guarantees both efficiency and homogeneity in architectural integration.



303 mm



603 mm



903 mm



1203 mm



1503 mm



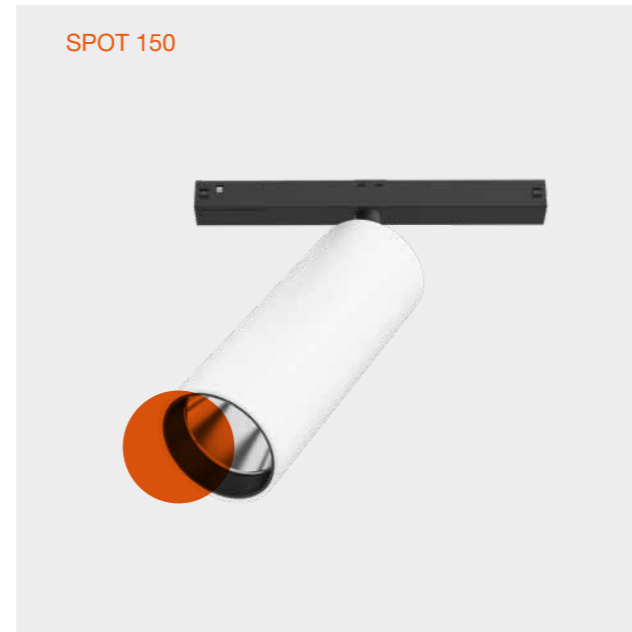
SPOT TRACKING 50 / 90 / 120 / 150

Strahler-Produktserie mit jeweils unterschiedlicher Leistung und Optik für jeden Bedarf.

Family of spots with different powers and optics for any need.

1 Für stets maximalen Sehkomfort ist für alle Strahler Schirmzubehör erhältlich.
Shielding accessories available in all projectors, to always offer maximum visual comfort.

2 Spot-Ausführungen 120 und 150 mit Spiegeloptik für offenerere, leistungsfähigere Lichtstrahlen erhältlich.
Spot versions 120 and 150 with reflector optics available, to offer wider and more powerful light beams.

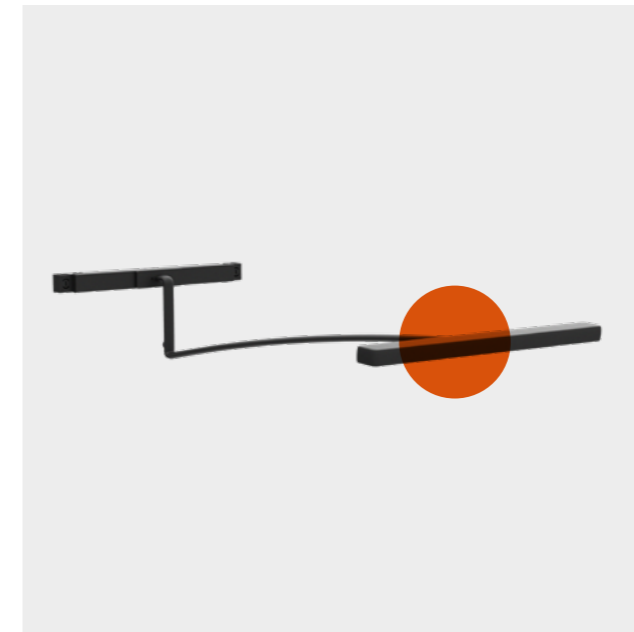


WALLEE

Von Designer Niels Bendtsen speziell für die Bild- und Wandbeleuchtung konzipierte Leuchte mit homogener, eleganter Verteilung von hochwertigem Licht.

Luminaire designed especially by Niels Bendtsen for lighting frames and walls, thanks to its homogenous and elegant distribution of high-quality light.

3 Für perfekte Lichtanpassung ist der Lichtkopf 50° drehbar.
Head adjustable to 50 degrees for the perfect light setting.




ANTHONY SPOT

Anthony Spot von Designer Antonio Citterio - schlichte, elegante Form mit einem Hauch Design, die sich von traditionellen Konzepten abhebt.

Anthony Spot designed by Antonio Citterio: a form with a touch of avant-garde design, simple yet elegant, which is distanced from the traditional looks.

4 Innovative Wärmeableiter-Konstruktion.
Novel heat dissipater design.





Sergio Rossi, London

Verschiedene Kontrolloptionen, die jedes Bedürfnis decken können.

Different control options that can be adapted to any need.

ON BOARD DIMMING

Jede Leuchte hat ihren eigenen integrierten Dimmer für direkte und individuelle Steuerung.

Each luminaire has its own integrated dimmer for direct and individual control.

DALI

Individuelle Steuerung jeder Leuchte.

Individual control of each luminaire.

1-10V

Broadcasting-Fernsteuerung (alle Leuchten in einer Gruppe gedimmt).

Broadcasting remote control (dimming of all the luminaires in a single group).

CASAMBI

Mit individueller Steuerung für jede Leuchte mit App auf Tablette oder Smartphone (FLOS Control®).

Individual control of each luminaire directly through a tablet or smart-phone application (FLOS Control®).

FLOS CONTROL®
BY CASAMBI

Die App FLOS Control® ermöglicht die Schaltung der Anlagenleuchten einzeln oder in Gruppen und so die Steuerung von Szenarien und Programmierung.


Mit einer herkömmlichen Elektroinstallation und dem über Bluetooth angeschlossenen Gateway kann man stets genau die gewünschte Atmosphäre schaffen.

Für IOS und Android erhältlich

The FLOS Control® application allows you to control the system's luminaires individually or as a group, controlling scenes and programming.

With a traditional electrical installation and the Gateway connected by Bluetooth, you obtain total control of the ambience.

Available for iOS and Android




LIGHT MODULES

LIGHT STRIPE



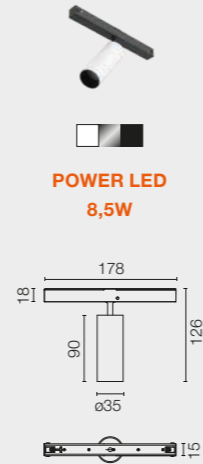
TOP LED
20W/M

SPOT 50



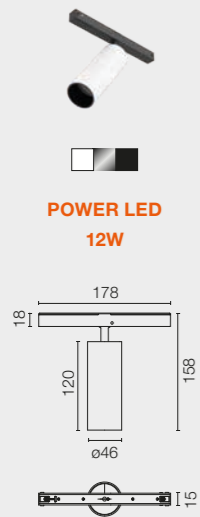
POWER LED
3,5W

SPOT 90



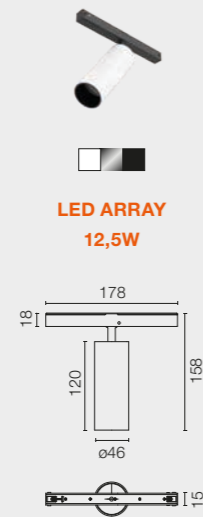
POWER LED
8,5W

SPOT 120



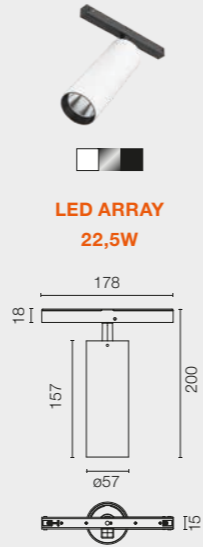
POWER LED
12W

SPOT 120




LED ARRAY
12,5W

SPOT 150



LED ARRAY
22,5W



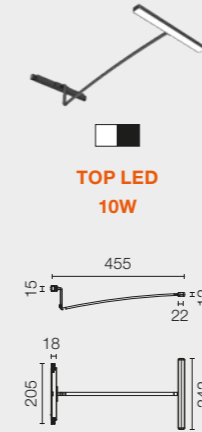
Spot

Medium

Flood

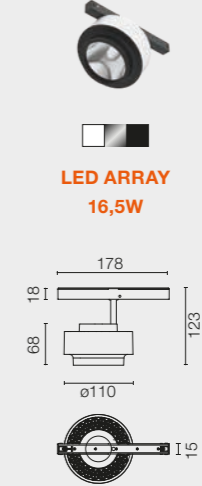
LIGHT MODULES

WALLEE



TOP LED
10W

ANTHONY SPOT TRACK




LED ARRAY
16,5W

RECESSED



SURFACE



SUSPENSION
UP&DOWN / DOWN



FLOS
CONTROL BY CASAMBI



THE TRACKING

P

PO

POW


POWE


POWER

3-Phasen-Stromschiene mit reduzierten Abmessungen in der Einbau- und Anbauversion. Mit einem kompakten und leistungsstarken Beleuchtungskörperprogramm kompatibel. Hocheffiziente Reflektoren.

3-phase rail with reduced dimensions in its recessed and surface version. Compatible with a compact and powerful light fixture program. High efficiency reflectors.

THE TRACKING POWER

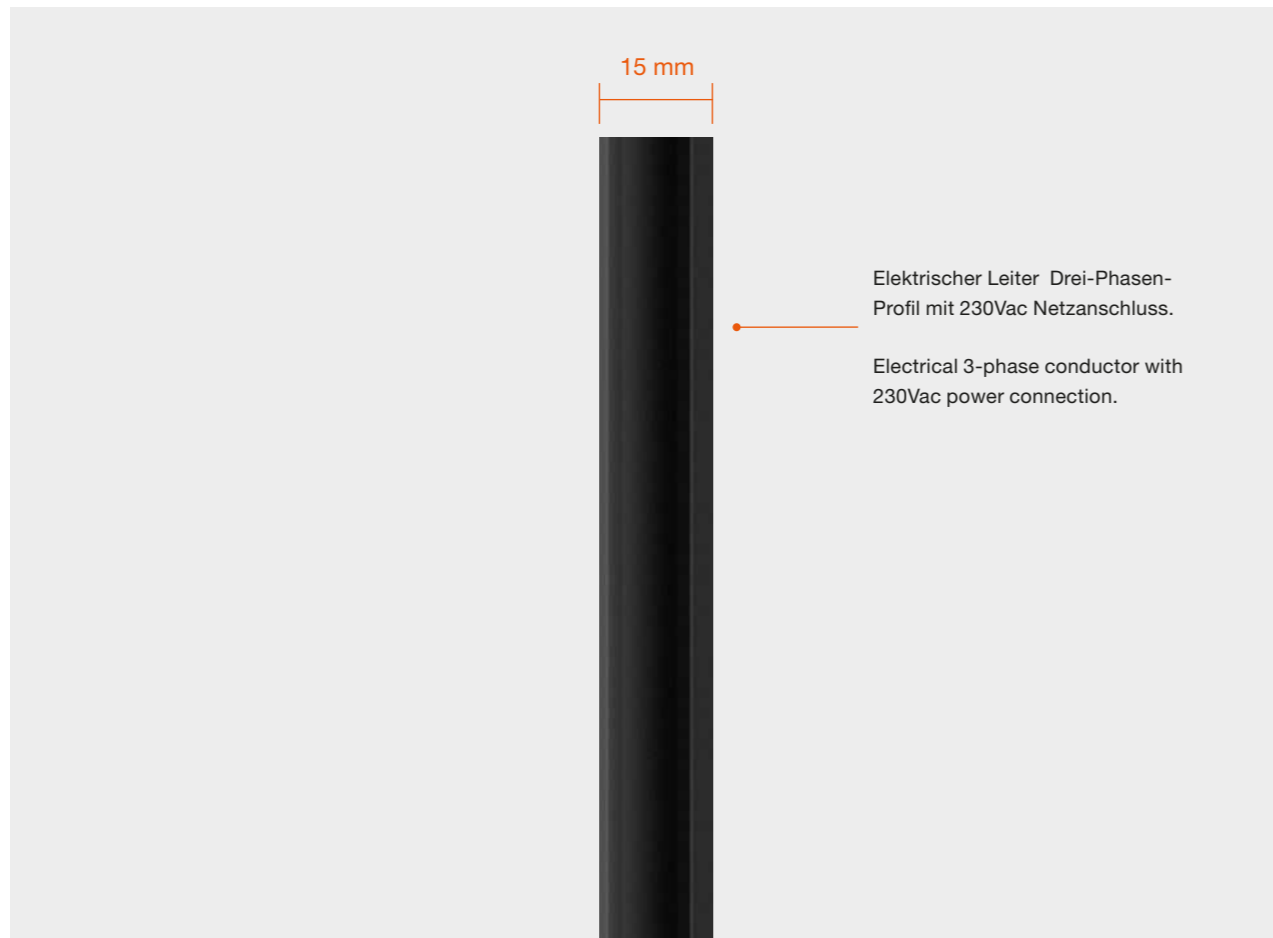


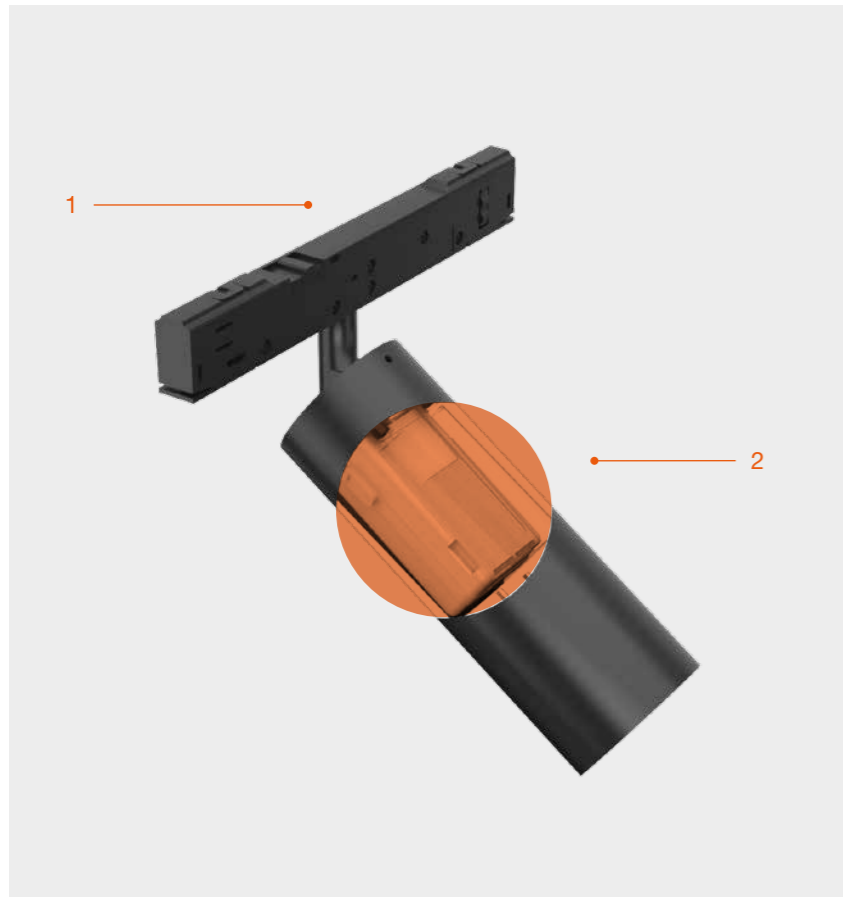


Issey Miyake Store,
Germany

The Tracking Power ist mit Stromschienen ausgestattet, in die die Leuchten über ein exklusives Flos-Befestigungssystem eingebaut werden. Nach der Installation der Schiene ist nur eine dünne Linie mit einer Dicke von 15 mm sichtbar.

The Tracking Power is equipped with electric tracks on which the luminaries are installed through an exclusive Flos fixing system. After installing the track, only a thin, 15 mm thick line will be visible.



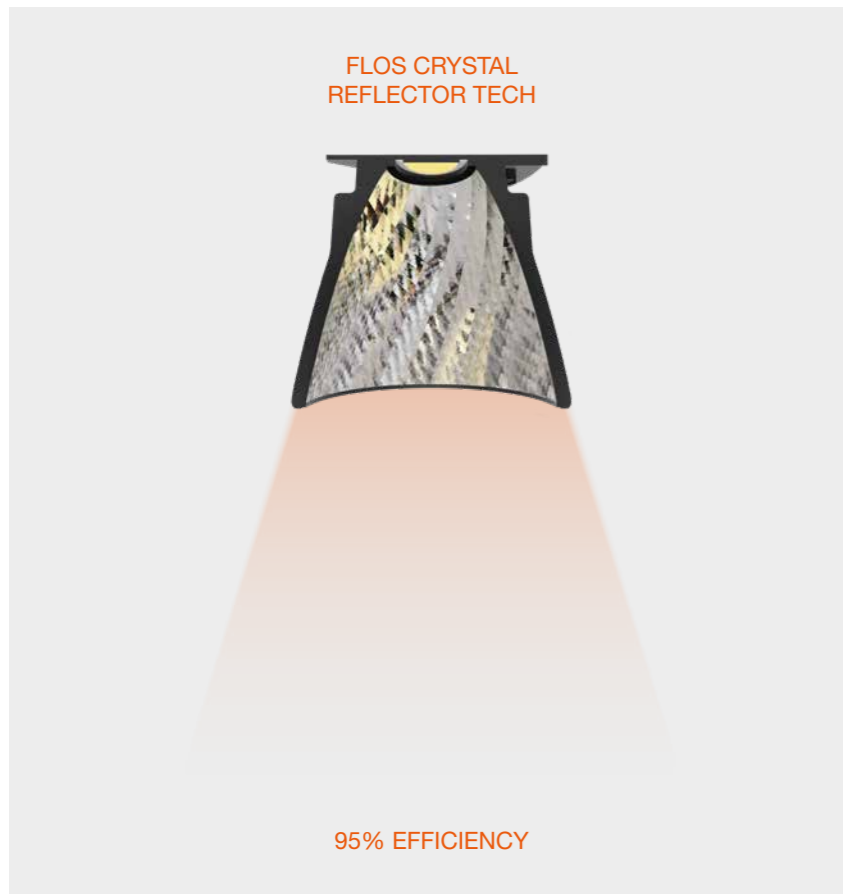


Die 3-Phasen-Stromschiene gemäss FLOS. Dank seines sehr kleinen Befestigungssystems kann man auf einer Breite von nur 15 mm eine komplette Auswahl von professionellen hochleistungsfähigen Lichtinstrumenten einsetzen.

The three-phase rail according to Flos. Thanks to its miniaturized anchorage system it is capable to host in a space of only 15 mm a complete range of high power lighting tools for professional applications.

1 Revolutionäres Schienendesign, das vollständige Integration in der 15 mm Linie ermöglicht.
Revolutionary track design that allows total integration in the 15mm line.

2 Steuerelektronik vollständig in den Strahlerkopf integriert.
Control electronics totally integrated into the projector head.



Revolutionärer Strahler aus Borosilikatglas mit einer Lichtausbeute von bis zu 95%. Seine Facettierung sorgt für eine vollkommene Kontrolle des Lichtstrahls.

Revolutionary reflector in borosilicate glass that offers light efficiency of up to 95%. Thanks to its faceting, it guarantees total control of the light beam.



Dieser Strahler besitzt ein innovatives einstellbares System mit bifokaler Dual-Optik, mit der sich der Öffnungswinkel des Lichtstrahls bei weiterhin hohem Wirkungsgrad zwischen 13° und 56° verstellen lässt.

This projector incorporates an innovative adjustable system with double bifocal lenses, which allows the light beam opening angle to be controlled from 13 degrees to 56 degrees, while maintaining high levels of efficiency.

SPOT 175 LENS






SPOT 150 / SPOT 175

Strahler mit Minimaldesign, die sich in jede Umgebung integrieren. Mit verschiedenen Winkel- und Leistungsoptionen.

Projectors with minimal design which can be integrated into all aesthetics and with different angle and power options.

1 Integriertes Potentiometer zur individuellen Helligkeitsregelung der einzelnen Leuchten.
On-board potentiometer for individual intensity control for each luminaire.

2 Abschirmzubehör für alle Strahler.
Shielding accessories available for all projectors.



SPOT 175 LENS

Strahler mit bifokaler Dual-Optik, mit der sich der Winkel zwischen 13° und 56° verstellen lässt.

Projector with adjustable double bifocal lenses, which allows angle adjustment from 13 to 56 degrees.



3 Verstellbare Bifokaloptik mit Abschirmung.
Adjustable bifocal lenses with shielding ring.

WALL WASHER

Neuer Wandfluter, der dank seines von FLOS entwickelten Reflektors nicht nur eine kompakte Bauweise sondern auch eine hervorragende Lichthomogenität bietet.



New wall-washer which, thanks to its reflector designed by FLOS, offers an extra compact size together with impeccable levels of light homogeneity.

4 Auflichtlampe für maximalen Sehkomfort und Lichthomogenität.
Back projection light source for maximum visual comfort and homogeneity.





Kvadrat Showroom, Copenhagen



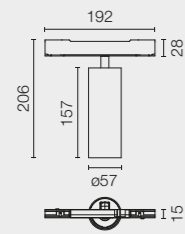
Bombas Gens, Spain

LIGHT MODULES - TRACKING POWER INSTALLATION

UT PRO 150



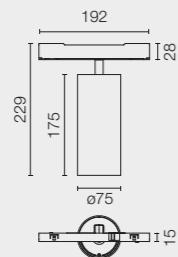
LED ARRAY
23,5W



UT PRO 175



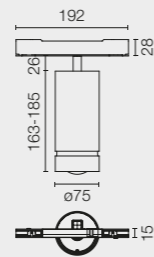
LED ARRAY
35,3W



UT PRO 175 LENS



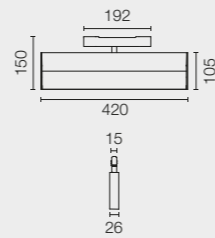
LED ARRAY
35,3W



UT PRO WALL-WASHER



TOP LED
25,5W



RECESSED



14 Schwarz
14 Black

SURFACE



40 Weiss
40 White

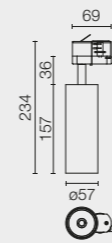
14 Schwarz
14 Black

LIGHT MODULES - UNIVERSAL INSTALLATION

UT PRO 150
GA-69



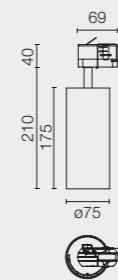
LED ARRAY
23,5W



UT PRO 175
GA-69



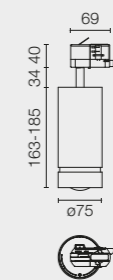
LED ARRAY
35,3W



UT PRO 175 LENS
GA-69



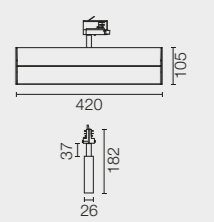
LED ARRAY
35,3W



UT PRO WALL-WASHER
GA-69



TOP LED
25,5W



Spot

Medium

Flood

Wall-Washer

**THE
THE
THE
THE**


**FAST
FAST
FAST
FAST**

**TRACK
TRACK
TRACK
TRACK**


Weltweit einziges System, das motorisierte Projektoren entlang einer Struktur bewegen und orientieren kann. Hocheffiziente Versionen mit Superspot- bis Floodoptiken. Einfache Bedienung mit dem exklusiven FLOS Control®.

Only system in the world that can move and guide motorised projectors along a structure. High efficiency versions with optics from superspot to flood. Easy handling through the exclusive FLOS Control®.

THE FAST TRACK







Ein revolutionäres Produkt, das die Steuerung in den drei Achsen erlaubt: Rotation, Schwenkung, Translation.

Revolutionary product that allows movement management in the three axes: rotation, tilting and translation.




Einfache Lichtsteuerung mit der App FLOS Control® erhältlich für IOS und Android. Einfache Bluetooth-Verbindung.

Easy light control from the FLOS Control® application available for IOS and Android. Friendly interface with bluetooth connection.



FLOS steigt auf eine noch nie vorher erreichte Ebene. Fortbewegung und Orientierung eines exklusiven Projektorsystems, das aus der Ferne mit FLOS Control® programmiert und gesteuert werden kann. Spitzentechnologie & einfache Bedienung.

Flos moves to an unprecedented level. Exclusive translation and orientation movement of a projector system capable of being programmed and controlled remotely with FLOS Control®. Extreme technology & simplicity of service.





THE FAST TRACK 100

Eine ganze Auswahl von professionellen Strahlern: verschiedene Leistungen und Superspot bis Flood Optiken.


A complete range of professional spotlights: various power options, and optic from super spot to flood.

1 Mehrlinsenoptik mit Winkeln von bis zu 4 Grad sind erhältlich. Beleuchtungsszenario erstellen.
Versions with high-efficiency multi-lens optics with up to 4-degree angles are available.

THE FAST TRACK 150 / THE FAST TRACK 175

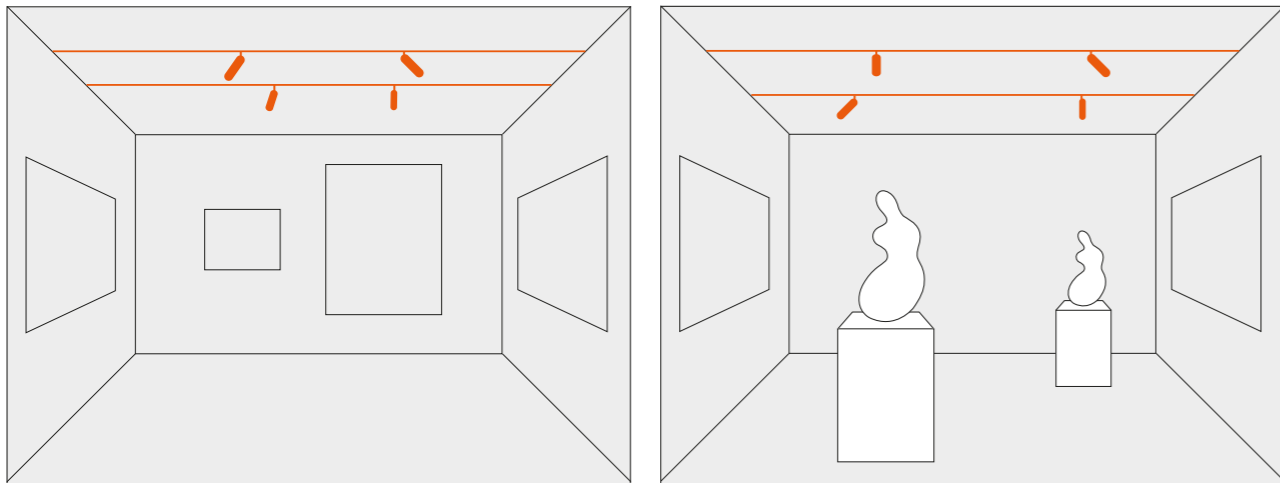
2 Honeycomb-Zubehör für eine perfekte Sichtkontrolle und Abschirmung.
Honeycomb accessory for a perfect visual control and shielding.





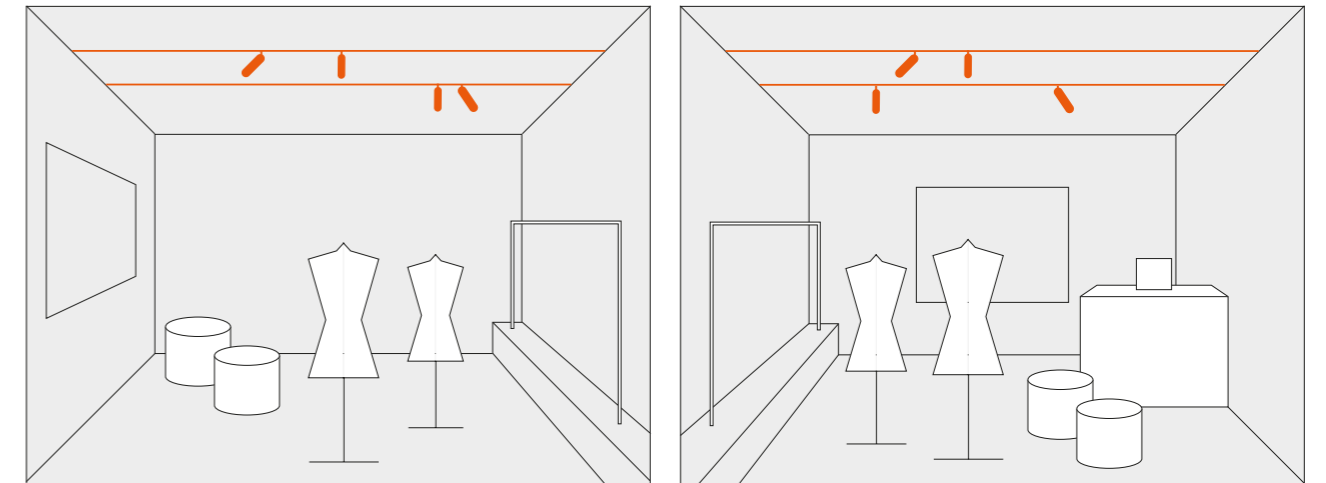

Dank der App können Sie jede Leuchte einrichten, all deren Positionen und Voreinstellungen speichern und ein individuelles Beleuchtungsszenario erstellen.

Thanks to the application you can set up each luminaire, save all their positions and presets and generate a lighting scenario.



Die App bietet auch die Möglichkeit von Szenario und Verwaltung und geplante Aktivierung.

The application also offers the possibility of scenario management and scheduled activation.





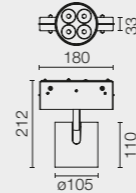
Arclinea Showroom, Italy

LIGHT MODULES

THE FAST TRACK
SPOT 100



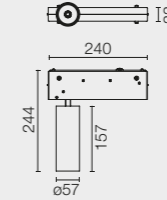
POWER LED
13W



THE FAST TRACK
SPOT 150




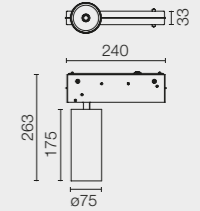
LED ARRAY
25,5W



THE FAST TRACK
SPOT 175



LED ARRAY
38,5W



RECESSED



■ 14 Schwarz
14 Black

SURFACE



□ 40 Weiss
40 White ■ 14 Schwarz
14 Black



■ 14 Schwarz
14 Black



□ BW Weiss
BW White

FLOS
CONTROL BY CASAMBI




LIGHT SHADOW SHADOW SHADOW SHADOW SHADOW SHADOW SHADOW SHADOW SHADOW SHADOW SHADOW SHADOW SHADOW

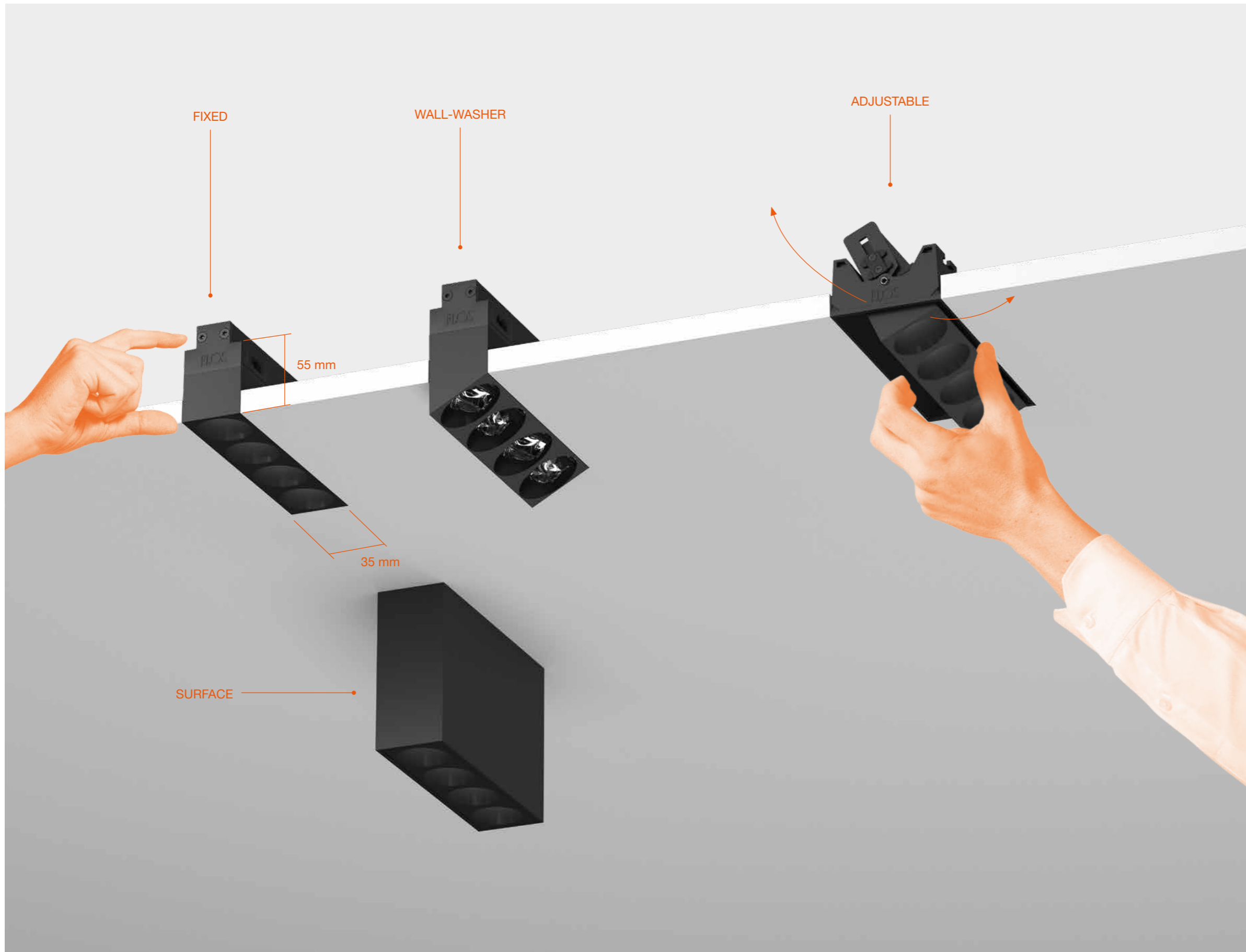
Kompaktes Programm, um Blendung zu verhindern. Verschiedene Optiken, Größen und Verarbeitungen. Großartige Steuerung dank der patentierten Optikgruppe.

Compact size program designed to avoid glare. Variety of optics, sizes and finishes. Great control thanks to its patented optical group.

LIGHT SHADOW








Hochkompakte Bauform, die auch auf kleinstem Raum Unterputzeinbau ermöglicht. Die verstellbare Version ermöglicht die Entnahme des Grundkörpers, damit eine perfekte architektonische Integration und die volle Nutzung des Lichtstrahls gewährleistet wird.

Extra-compact size which allows embedded integration, even when there is minimum space available. The adjustable version allows the main body to be extracted to guarantee perfect integration with the architecture, and to make the most of the whole beam.

TRADITIONAL TECHNOLOGY

Mit konventioneller Technik entsteht eine Blendwirkung, gleichzeitig ist auch der Lichtstrahl nicht sehr präzise. Eine architektonische Integration ist nicht gegeben.

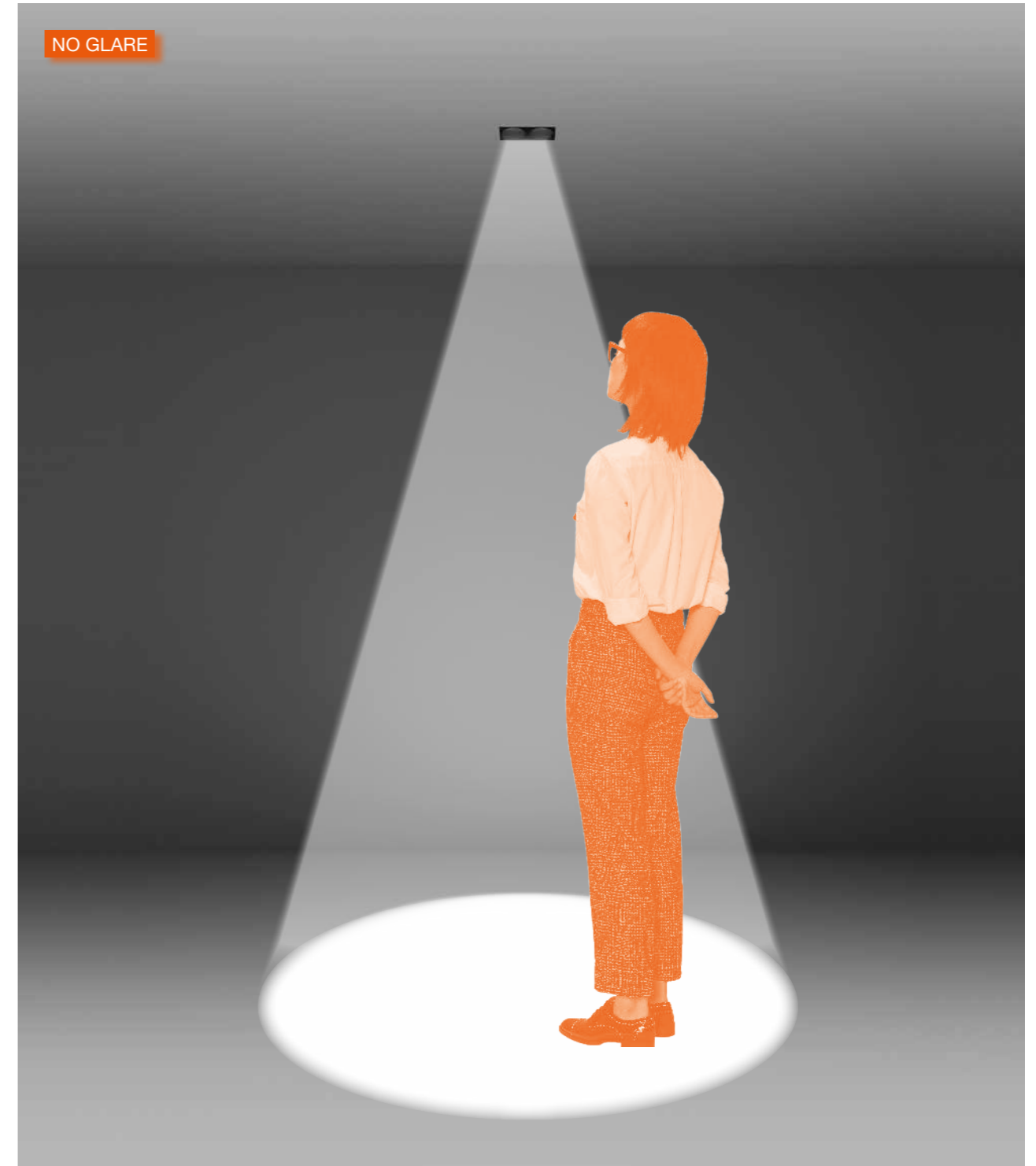
The traditional technology produces a glare effect while the beam of light is not so precise. Integration with architecture is not achieved.



FLOS TECHNOLOGY

Die Light Shadow-Technologie und deren 40-Grad-Cut-off ermöglicht maximale architektonische Integration kombiniert mit einem perfekt definierten Lichtstrahl und absoluter Abschirmung. Dies lässt eine Positionierung mit fast senkrecht fallendem Licht ohne auftretende Blendwirkung zu.

Light Shadow technology thanks to its cut-off of 40 degrees, maximum integration with architecture combines with the impeccable, defined beam of light and total shielding, which allows it to be placed almost in zenithally position with no glare.



Die Revolution der blendarmen Beleuchtung. Dank seiner patentierten einzigartigen optischen Lösung erreicht der Light Shadow einen extremen Cutoffwinkel, ohne seine hohe Effizienz und super kleinen Masse einzubüßen.


The revolution in low glare lighting. Thanks to its patented unique optical solution, Light Shadow reaches extreme cut-off angles without sacrificing high efficiency and very small dimensions.




1 Von FLOS entwickeltes LED-Board mit hochmodernen LED-Modulen. Top-Qualität und höchste Effizienz.
LED board designed by FLOS with state-of-the-art LED modules. High levels of quality and efficiency.

2 Von FLOS speziell für dieses Produkt entwickelte Optiken, die maximale Kontrolle und einen homogenen Lichtstrahl gewährleisten.
Lenses developed by FLOS especially for this product, to guarantee maximum control and a uniform beam.

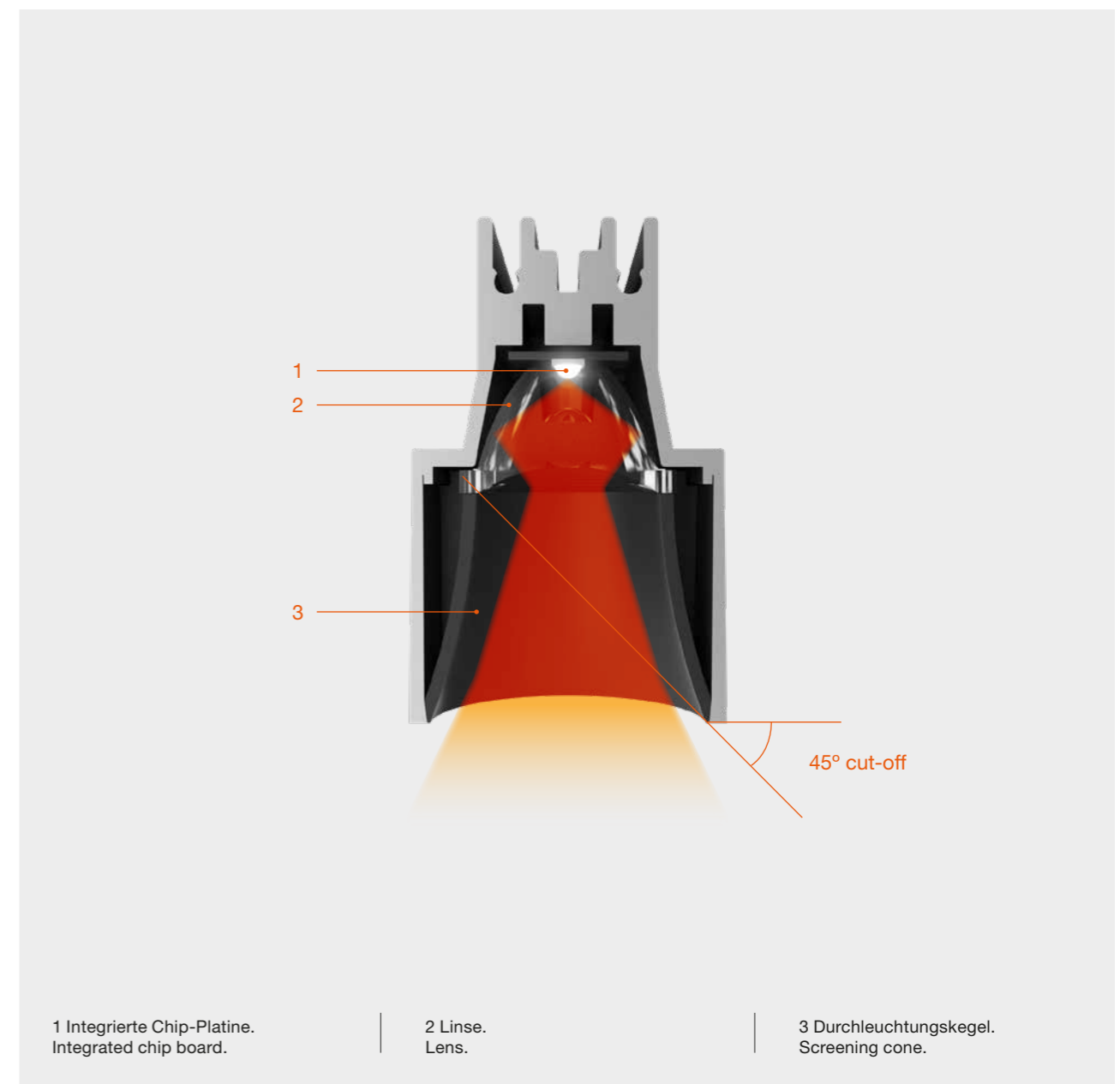
3 Patentiertes System aus innovativen Konuselementen, die dank ihrer umgekehrt gewölbten Kurvenform eine enorme Schirmwirkung bieten.
Innovative patented cones system that provides extreme shielding thanks to its inverted curve form.





Light Shadow einen extremen Cutoffwinkel, ohne seine hohe Effizienz und super kleinen Masse einzubüßen.

Light Shadow reaches extreme cut-off angles without sacrificing high efficiency and very small dimensions.



Die Spitzenleistung des Komforts: ein UGR von maximal 10 für einen ausgezeichneten Blendschutz, Homogenität bei der Lichtverteilung und eine Lux-Leistung, die den strengsten Branchenstandards entspricht.

The excellence of comfort: UGR below 10 for outstanding glare protection, homogeneity in light distribution and delivered lux compliant to the most strict standards of the industry.

PROJEKTTYP

Umgebung 20m x 10m, H 2,7m.
Verwendete Version: Light shadow 4L Flood Optic Dali dimmbar.
Geräteabstand: 1,2 m

Beleuchtungsparameter:

UGR < 10 von jedem Beobachtungspunkt
(UGR < 19 Mindestnennwert).
Mittlere Beleuchtung: 551 lx

(Mindestnennwert: 500 lx).

Erzielte Einheitlichkeit: 0,655

(Mindestnennwert: 0,600).

Referenzvorschrift:

UNI-EN 12464-1:2011

PROJECT TYPE

Ambient 20m x 10m, h 2.7m.
Version used: Light shadow 4L Flood Optic Dali dimmable.
Spacing between luminaires: 1.2 m

Technical brightness parameters:

UGR < 10 from any point of observation
(UGR < 19 standard minimum value).
Average brightness: 551 lx


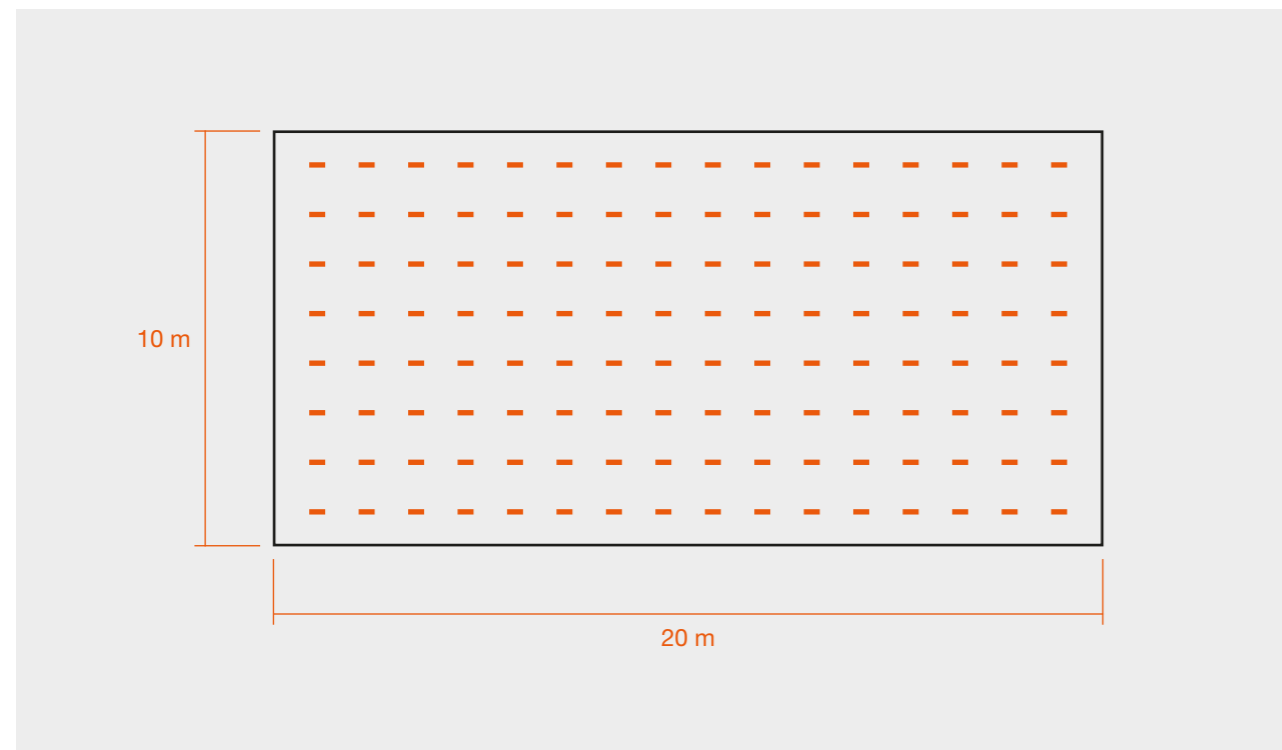
(500 lx standard minimum value).


Uniformity obtained: 0.655

(0.600 standard minimum value).

Reference standard:


UNI-EN 12464-1:2011






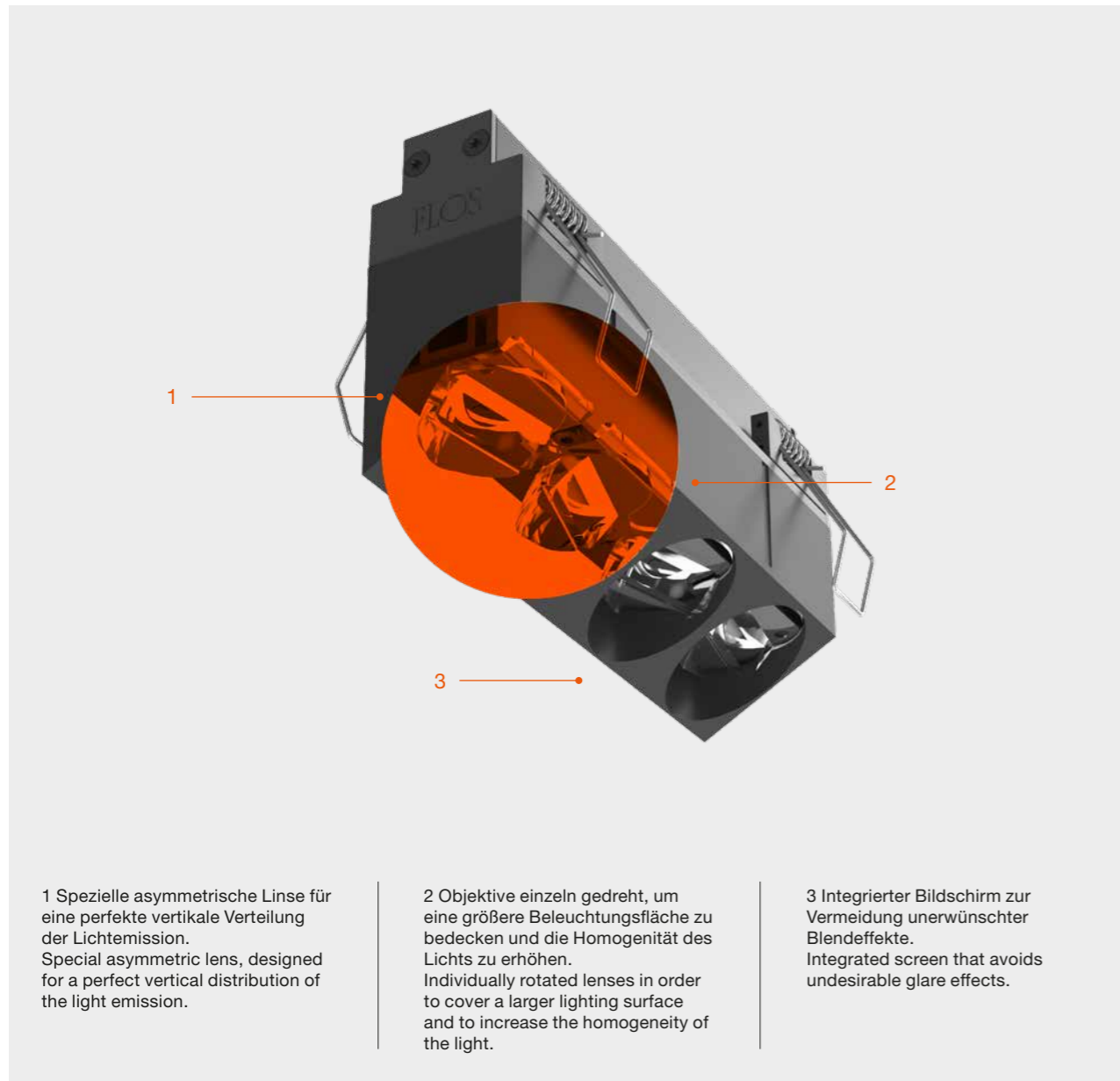
Light Shadow ist auch für die magnetische Installation in der exklusiven The Running Magnet-Schiene von Flos verfügbar: Flexibilität und Anpassbarkeit zu jeder Zeit. Siehe die Flos-Kataloge für umfassende Informationen zur Kollektion The Running Magnet.


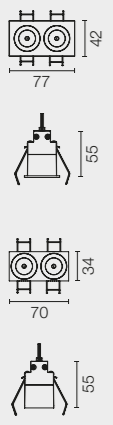

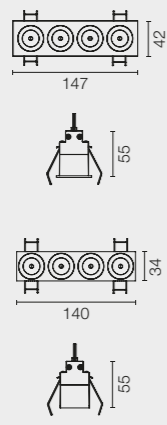

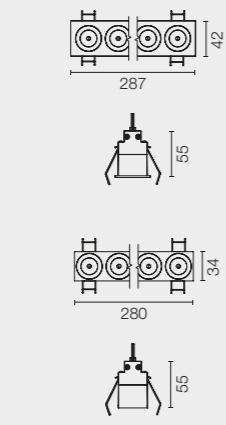

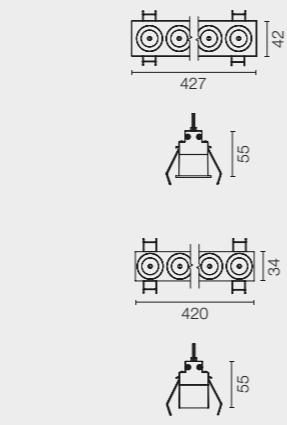
Light Shadow is also available for magnetic installation in Flos exclusive The Running Magnet track: flexibility and adaptability at any time. See Flos catalogues for complete details about The Running Magnet collection.


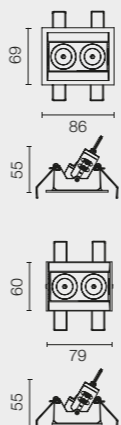

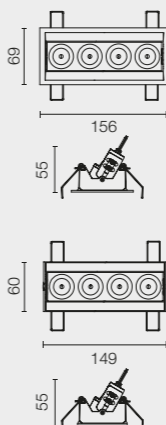

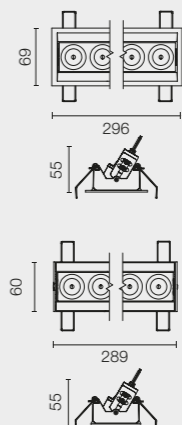

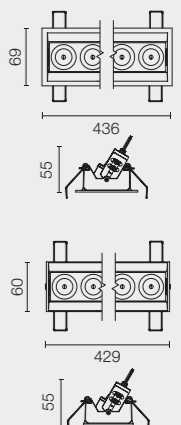


Sanfter und kontrollierter Lichteffect, der entwickelt wurde, um jede vertikale Ebene gleichmäßig auszu-leuchten. Das neue Wall Washer-Modul rundet das Programm mit einer äußerst professionellen Lösung ab, die den hervorragenden visuellen Komfort, der das Programm auszeichnet, beibehält.

Soft and controlled lighting effect, developed to uniformly light up any vertical plane. The new wall-washer module completes the program with an extremely professional solution that preserves the high visual comfort that characterizes the program.



<p>FIXED TRIM / NO TRIM 2 SPOTS</p>  <p>POWER LED 2,7W x SPOT</p> 	<p>FIXED TRIM / NO TRIM 4 SPOTS</p>  <p>POWER LED 2,7W x SPOT</p> 	<p>FIXED TRIM / NO TRIM 8 SPOTS</p>  <p>POWER LED 2,7W x SPOT</p> 	<p>FIXED TRIM / NO TRIM 12 SPOTS</p>  <p>POWER LED 2,7W x SPOT</p> 
---	---	---	--


<p>ADJUSTABLE TRIM / NO TRIM 2 SPOTS</p>  <p>POWER LED 2,7W x SPOT</p> 	<p>ADJUSTABLE TRIM / NO TRIM 4 SPOTS</p>  <p>POWER LED 2,7W x SPOT</p> 	<p>ADJUSTABLE TRIM / NO TRIM 8 SPOTS</p>  <p>POWER LED 2,7W x SPOT</p> 	<p>ADJUSTABLE TRIM / NO TRIM 12 SPOTS</p>  <p>POWER LED 2,7W x SPOT</p> 
--	--	--	---

LIGHT SHADOW FIXED / ADJUSTABLE / WALL-WASHER / SURFACE

Außen / Outside

40 Weiss
40 White

14 Schwarz
14 Black



Innen / Inside


HIGH COMFORT

Schwarz
Black

Weiss
White

Chrom
Chrome

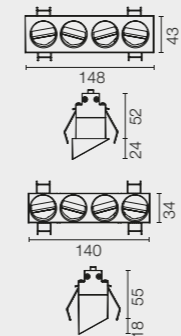
Mattgold
Matt Gold



WALL-WASHER TRIM / NO TRIM
4 SPOTS



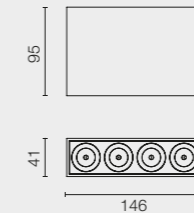
**POWER LED
2,7W x SPOT**



SURFACE
4 SPOTS



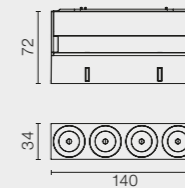
**POWER LED
2,7W x SPOT**



LIGHT SHADOW
*compatible module for
The Running Magnet



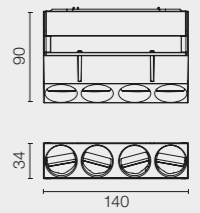
**POWER LED
2,7W x SPOT**




LIGHT SHADOW W-W
*compatible module for
The Running Magnet



**POWER LED
2,7W x SPOT**



*Kompatible Module für The Running Magnet finden Sie hier /
See compatible modules for The Running Magnet collection



LIGHT SHADOW

LIGHT SHADOW

LIGHT SHADOW

LIGHT SHADOW

LIGHT SHADOW

LIGHT SHADOW

LIGHT SHADOW

LIGHT SHADOW

LIGHT SHADOW

LIGHT SHADOW

LIGHT SHADOW

LIGHT SHADOW

LIGHT SHADOW

LIGHT SHADOW

LIGHT SHADOW

LIGHT SHADOW

LIGHT SHADOW

LIGHT SHADOW

LIGHT SHADOW

LIGHT SHADOW

LIGHT SHADOW

D

O

T

S

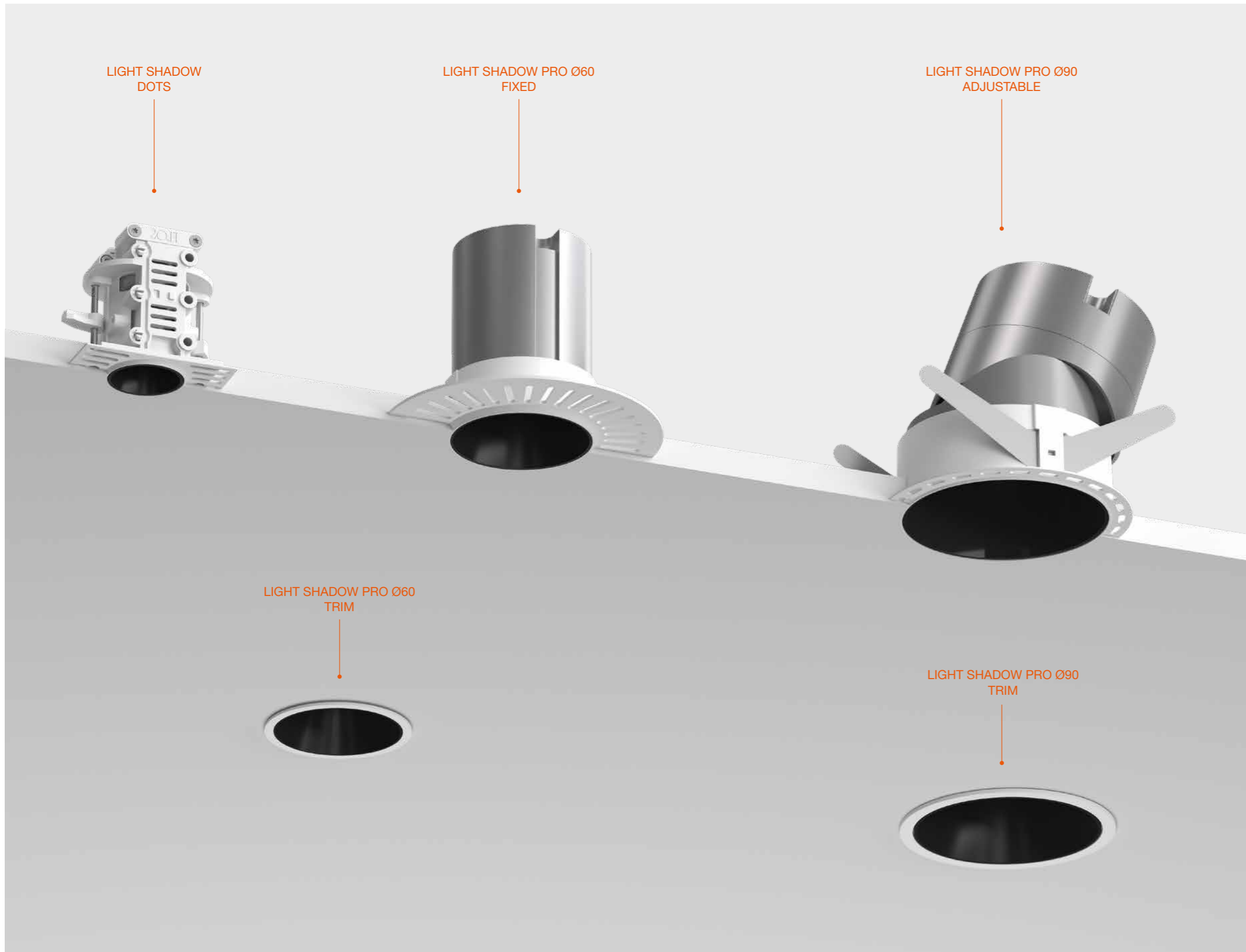
Revolutionäres Downlights-Programm zur Steuerung der Blendung in unzähligen Anwendungen. Das exklusive patentierte optische System wurde in mehreren Strahlöffnungen eingesetzt, die auf bestimmte Anwendungen wie Büros, Geschäfte und Wohnumgebungen zugeschnitten sind.

Revolutionary downlights program developed to control glare in countless applications. The unique patented optical system has been applied to multiple custom-made beamwidths for specific applications such as offices, shops and homes.

LIGHT SHADOW
DOTS & PRO







Ein völlig neuer Ansatz in der Architekturbeleuchtung. Es bringt die Blendungskontrolle auf eine höhere Stufe. Die optischen Effizienzwerte sind dank der Verwendung der neuesten Generation von Technologien extrem hoch und die Lichtqualität erreicht noch höhere und verfeinere Standards.

A completely new approach to architectural lighting. It takes glare control to the next level. Optical efficiency values are extremely high thanks to the use of the latest generation technologies and the light quality reaches even higher and more refined standards.

LIGHT SHADOW DOTS

Das kleinste Downlight des Programms. Ein Durchmesser von 30 mm und eine extrem geringe Tiefe der Aussparung werden mit einem komplexen optischen System kombiniert, das die Quelle dank der umgekehrten Form der ihn charakterisierenden Trennkegel extrem abschirmt.

The smallest downlight in the range. A 30 mm diameter and an extremely reduced recess depth are combined with a complex optical system that provides extreme shielding of the source thanks to the inverted shape of the cut-off cones that characterize it.



LIGHT SHADOW PRO

Die natürliche Entwicklung des Light Shadow Dots. Die neuen Pro-Versionen sind das Ergebnis sorgfältiger optischer Forschung. Sie bieten trotz ihrer geringen Größe und ihres kompakten Körpers eine extrem hohe Wirksamkeit.

The natural evolution from the Light Shadow Dots. The new Pro versions are the result of careful optical research. They offer extremely high effectiveness despite their small size and compact body.



1 Mit speziellem Montagezubehör können Sie zwischen Installation mit sichtbarer Kante oder Inlay wählen. The dedicated mounting accessories allow you to choose installations with a visible or a recessed edge.



1

2 Einstellbare Version, ideal für die Steuerung der Akzentbeleuchtung mit professionellen Schwerpunkten. Adjustable version which is ideal for managing accent lighting with professional spot lights.

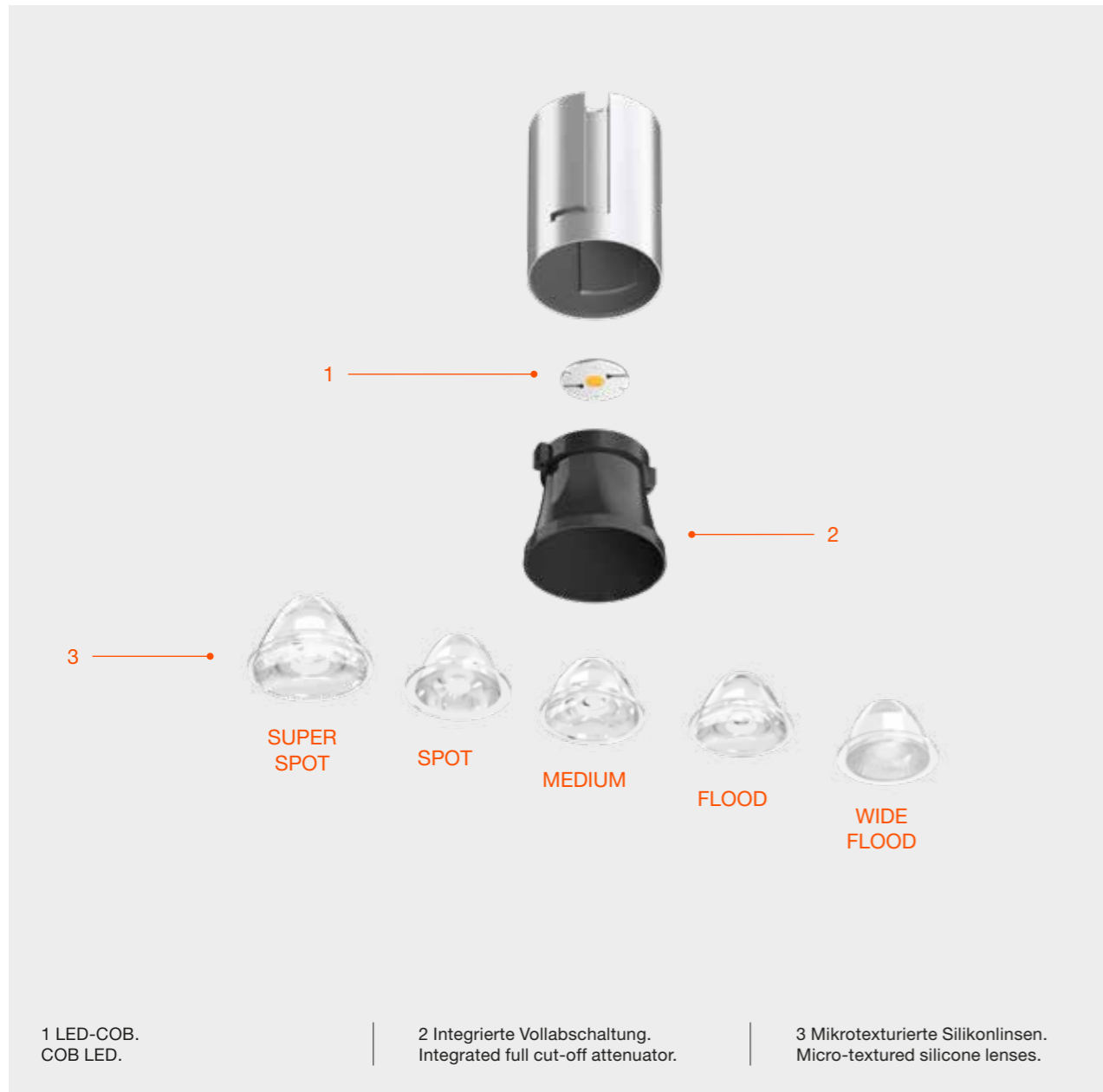


2



Light Shadow Pro nutzt eine innovative Silikonlinse, die komplette Strahlkontrolle mit extremer Effizienz, Wärmebeständigkeit und maximaler Lichtverteilungsqualität ermöglicht.


Light Shadow Pro exploits the benefits of an innovative silicone lens that allows absolute beam control with an extreme efficiency, heat resistance and maximum quality light distribution.



FLOS TECHNOLOGY

Das verfügbare optische Kit enthält 5 verschiedene Strahlöffnungen, die jeweils für eine spezielle Anwendung entwickelt wurden. Ob intensive Strahlen oder diffuse Lichteffekte, die optische Kontrolle ist immer außergewöhnlich und völlig frei von Streulicht.

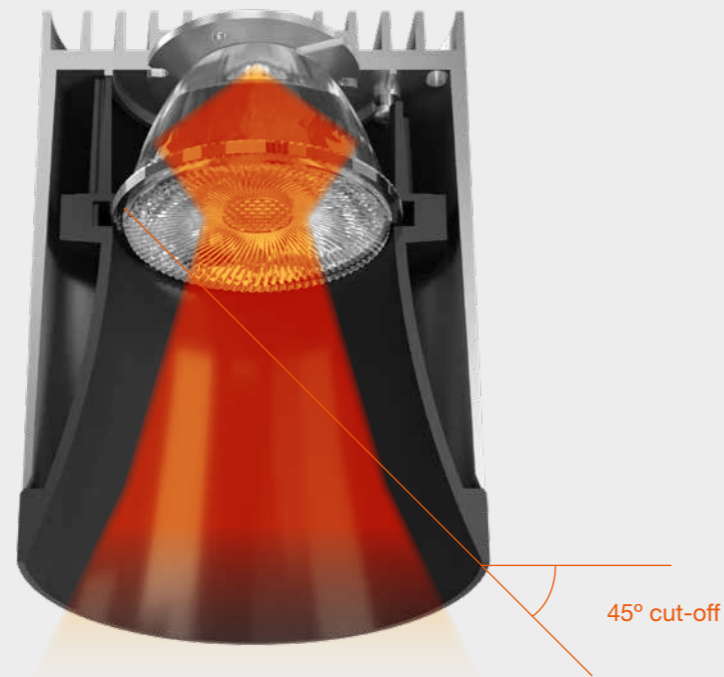
The available optical kit includes 5 different beamwidths. Each one of them is developed for a specific application. The optical control is always exceptional and the stray light is totally absent whether for intensive beams or diffuse lighting effects.



Dank der exklusiven patentierten optischen Lösung regelt Light Shadow Pro extreme Schnittwinkel, ohne dabei an hoher Effizienz und unglaublicher Produktvielfalt einzubüßen.

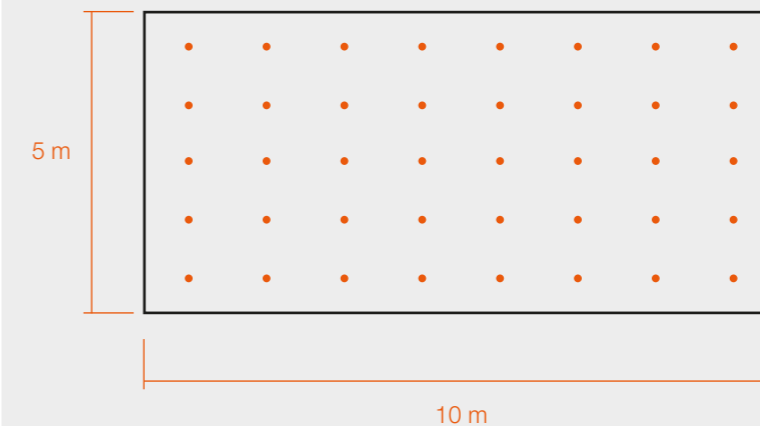
Thanks to the unique patented optical solution, Light Shadow Pro controls extreme cut-off angles without altering the high efficiency and incredible versatility of the product.

UGR<10



Von FLOS speziell für dieses Produkt entwickelte Doppelfokuslinse. Es garantiert maximale optische Kontrolle und außergewöhnliche Homogenität des Lichtstrahls.

Dual-focus lens developed by FLOS specifically for this product. It ensures maximum optical control and exceptional light beam homogeneity.



PROJEKTTYP

Umgebung 5 m x 10 m, h 3 m.
Verwendete Version: Light shadow PRO 60
Flood Optic.
Geräteabstand: 1,2 m

Beleuchtungsparameter:
UGR < 10 von jedem Beobachtungspunkt
(UGR < 19 Mindestnennwert).
Mittlere Beleuchtung: 1045 lx

Erzielte Einheitlichkeit: 0,68
(Mindestnennwert: 0,600).
Referenzvorschrift:
UNI-EN 12464-1:2011


PROJECT TYPE

Ambient 5 m x 10 m, h 3 m.
Version used: Light shadow PRO 60
Flood Optic.
Spacing between luminaires: 1.2 m

Technical brightness parameters:
UGR < 10 from any point of observation
(UGR < 19 standard minimum value).
Average brightness: 1045 lx


Uniformity obtained: 0.68
(0.600 standard minimum value).
Reference standard:

UNI-EN 12464-1:2011



Auch die Light Shadow Dots-Version ist verfügbar: Sie wurde entwickelt, um die perfekte Integration in der Gipskartondecke zu erzielen. Komplet eben und integriert, für die modulare Installation in zahlreichen Kompositionen. Entdecken Sie das Light Shadow Dots-Angebot auf Flos.com.

Also available Light Shadow Dots version: designed to achieve the perfect integration in plasterboard ceiling. Totally flush and integrated, for modular installation in a variety of compositions. Discover the full Light Shadow Dots offer on Flos.com.





Verschiedene Steuerungsoptionen für die Diversion-Regelung, alle für eine Einbau- oder Oberflächeninstallation verfügbar.

Different control options for dimming Diversion, all available for remote recessed or surface installation.

PUSH DIMMING

Steuerung der Spur durch ein Regelgerät.

Control through a simple pushbutton.

DALI

Standardprotokoll zur Integration in jedes Steuerungssystem.

Standard protocol for integration with any control system.

1-10V


Broadcasting-Fernsteuerung (alle Leuchten in einer Gruppe gedimmt).

Broadcasting remote control (dimming of all the luminaires in a single group).

CASAMBI

Broadcasting-Fernsteuerung mit App auf Tablette oder Smartphone (FLOS Control®).

Broadcast control through a tablet or smartphone application (FLOS Control®).



LIGHT SHADOW DOTS
SINGLE SPOT MODULE



POWER LED
3W



LIGHT SHADOW PRO Ø60
FIXED



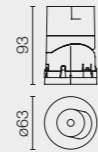
LED ARRAY
UP to 15W



LIGHT SHADOW PRO Ø60
ADJUSTABLE



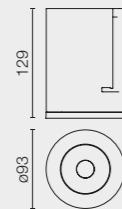
LED ARRAY
UP to 15W



LIGHT SHADOW PRO Ø90
FIXED



LED ARRAY
UP to 22W



LIGHT SHADOW PRO Ø90
ADJUSTABLE



LED ARRAY
UP to 22W



Schwarz
Black

Weiss
White

Chrom
Chrome

Mattgold
Matt Gold



Super Spot



Spot



Medium



Flood



Wide Flood



Wall-Washer

FLOS
CONTROL BY CASAMBI



CCCCCC

AAAAAA

MMMMMM

EEEEEE

RRRRRR


AAAAAA


CAMERA

Innovatives Programm von Schienenprojektoren für Museums- und Ladenanwendungen. Das exklusive patentierte optische System wurde in mehreren Strahlöffnungen angewendet, die ausdrücklich mit maximaler Blendungsbegrenzung hergestellt wurden.

Innovative program of track mounted projectors, designed for museum and retail applications. The unique patented optical system has been applied to multiple purpose-built beamwidths with maximum glare control.


CAMERA





Wesentliches und kompaktes Design für ein äußerst professionelles Produkt. Neutrale Lautstärke und gleichzeitig gut erkennbar.

Subtle and compact design for an extremely professional product. Neutral but easily recognizable volume.





Die von FLOS entwickelte Doppelfokus-Silikonlinse weist eine hervorragende Wärmebeständigkeit auf und ermöglicht präzise Strahlen mit hoher Intensität.

The dual-focus silicone lens developed by FLOS features excellent heat resistance and allows precise high-intensity beams.



Im Produktgehäuse integrierter Leistungsregler, optional erhältlich, um den Projektor individuell zu steuern.

Power regulator integrated in the product body, available as an option to control the projector individually.






Hochprofessionelle technische Eigenschaften und hochwertige Konstruktionsdetails in einem einzigartigen Design vereint.

Highly professional technical features and quality construction details integrated into a unique design.

1 Die Camera kann für die Deckenbeleuchtung um 90° auf der horizontalen Achse ausgerichtet werden. Camera can be oriented at 90° on the horizontal axis for zenithal lighting.

2 Der spezielle herausnehmbare Schienenadapter wird bis zum Verschwinden in das Produkt integriert. The special, removable rail adapter is integrated into the product until it disappears.



1



2

Exklusiven patentierten optischen Lösung.

Exclusive patented optical solution.

4 Spezielles Zubehörset, erhältlich für alle Programmversionen. Dedicated accessory kit available for all versions of the program.

3 Camera regelt extreme Schnittwinkel, ohne auf einen hohen Wirkungsgrad (97%) und eine unerreichte Produktvielfalt zu verzichten. Camera controls extreme cut-off angles while maintaining its high efficiency (97%) and unparalleled product versatility.




3



4


Das optische Kit ist in 5 verschiedenen Strahlöffnungen verfügbar. Jede wurde für eine spezielle Anwendung entwickelt. Ob intensive Strahlen oder diffuse Lichteffekte, die optische Kontrolle ist immer außergewöhnlich und völlig frei von Streulicht.

The optical kit available includes 5 different beamwidths. Each one of them is developed for a specific application. The optical control is always exceptional and the stray light is totally absent whether for intensive beams or diffuse lighting effects.



Die vollständig abgeschnittene optische Gruppe garantiert maximale visuelle Kontrolle und erzeugt eine unvergleichliche Homogenität im Lichtstrahl.

The full cut-off optical unit guarantees maximum visual control and generates an unparalleled homogeneity in the light beam.



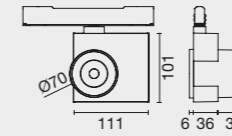




CAMERA Ø60



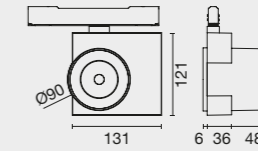
LED ARRAY
UP to 19W



CAMERA Ø90



LED ARRAY
UP to 29W



40 Weiss
40 White



14 Schwarz
14 Black



Super Spot



Spot



Medium



Flood



Wide Flood

FLOS
CONTROL BY CASAMBI



SUPER

& PRO LINE & PRO

LINE & PRO LINE

SUPER

& PRO LINE & PRO

LINE & PRO LINE


SUPER

Leuchte von hohem Wirkungsgrad und feinem technologischen Niveau, bestehend aus einer Leiste, die direktes und indirektes Licht kombiniert und von zwei Koaxialkabeln gehalten wird, die für die Unterstützung und elektrische Verkabelung sorgen. Perfekt für Büros oder Orte, die eine hohe Lichtausbeute und hohen Komfort erfordern.

Efficient and delicate luminaire featuring a high technological level. It is composed of a bar combining direct and indirect light and held by two coaxial cables that provide support and electrical wiring. Perfect for offices or places that require high lighting efficiency and comfort.


SUPER LINE & PRO





Super Line ist mit einem mehrschichtigen technischen Diffusionsfilter ausgestattet, der für eine perfekte Lichtverteilung sorgt und den optischen Effekt und den Sehkomfort verbessert. Super Line Pro ist mit einem schwarzen Raster ausgestattet, das eine vollständige Kontrolle der Lichtverteilung und maximalen Komfort in Arbeitsumgebungen gewährleistet.


Super Line is equipped with a technical multi-layer diffuser filter that guarantees perfect light distribution and improves the optical effect and visual comfort. Super Line Pro is fitted with a black raster that ensures total control of the light distribution and maximum comfort in work environments.





Die optische Gruppe, die Super Line Pro kennzeichnet, ist patentiert und besteht aus einem modularen optischen Raster mit viereckigen Zellen in Kombination mit einer Primärlinse.

The patented optical unit that characterizes Super Line Pro consists of a modular optical raster with four-sided cells combined with a primary lens.




Stromversorgung über Koaxialkabel.

Powered by a coaxial cable.

1 Die Deckenmontage erfolgt über ein patentiertes Schnellverstellsystem, mit dem die Kabellänge bei der Montage angepasst werden kann.
The ceiling installation is carried out by means of a patented recessing system for quick adjustment that allows you to adjust the cables length during the installation.

2 Die Ausgabe der Gerätekabel ist für die direkte und indirekte Emissionskontrolle individuell und durch ein spezielles gedrucktes Element mit den Worten "Up Light" und "Down Light" gekennzeichnet.
The device's cable outlet is individual for direct and indirect emission control, and is marked by a specific printed element showing the words "Up Light" and "Down Light".



1



2



Exklusiven patentierten optischen Lösung.

Exclusive patented optical solution.

3 Die Hauptlinse besteht aus PMMA mit einer speziellen Oberflächenstruktur und einer matten Oberfläche, um eine maximale Homogenität des Lichteffekts zu gewährleisten.
The main lens is made of PMMA. It features a dedicated surface texturing and Frosted finish to guarantee the maximum homogeneity of the lighting effect.


4 Das obere Profil der Leuchte wurde in Kombination mit der Linse entwickelt, um zu verhindern, dass indirektes Licht auf sie trifft und ein unangenehmes Leuchten in der Sicht verursacht.
The upper profile of the luminaire has been developed in combination with the lens to prevent indirect light from hitting it, which would cause an unpleasant glare to the eye.



3





4



Die für das direkte Emissionsmanagement verwendete Lichtquelle befindet sich weit hinten im Profil, um die direkte Blendungsbegrenzung voll auszunutzen. Die patentierte optische Gruppe wurde speziell für Anwendungen in Bürourumgebungen entwickelt.


The light source used for managing the direct emission is positioned far back inside the profile in order to seize the maximum control of the direct glare. The patented optical unit was specifically developed for applications in Office environments.






Blende für die Installation mit dem Fernsteuergerät.

Embellishment for installation with remote equipment.





Der spezielle Opaldiffusor, der die Leuchte vervollständigt und die direkte Abstrahlung charakterisiert, sorgt für maximale Gleichmäßigkeit und eine praktisch lambertsche Verteilung.

The special opal diffuser that completes the luminaire, characterizing the direct emission, ensures maximum uniformity and a practically Lambertian distribution.




Trotz seiner extrem kompakten Abmessungen und der Nähe der LED-Punkte zum Diffusor wird eine gleichmäßige Lichtverteilung erzielt. Die LED-Punkte sind nicht sichtbar.

Although its dimensions are extra compact and the LED tips are close to the diffuser, it offers homogeneous light distribution. The LED tips are not visible.



Detailansicht des Koaxialkabels, das die elektrische Verbindung herstellt und gleichzeitig als Aufhängung dient.

Detail of the coaxial cable that forms the electrical connection and can also be used for suspending.



310

SUPER LINE

SUPER LINE
UP&DOWN
INDIRECT



TOP LED
60W

SUPER LINE
UP&DOWN
DIRECT

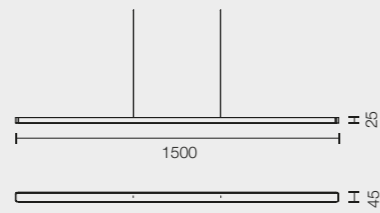


TOP LED
60W

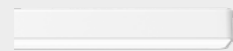
SUPER LINE
DOWN




TOP LED
40W



30 Weiss
30 White



02 Grau
02 Grey



14 Schwarz
14 Black



311


SUPER LINE PRO

SUPER LINE PRO
UP&DOWN

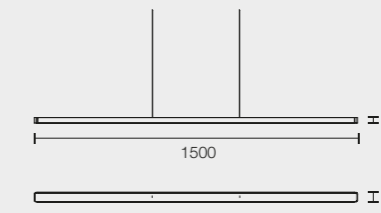


TOP LED
60W


SUPER LINE PRO
DOWN



TOP LED
40W




30 Weiss
30 White



02 Grau
02 Grey



14 Schwarz
14 Black



FLOS
CONTROL BY CASAMBI



KAP

KAP

KAP

KAP

KAP

KAP

KAP

KAP

KAP


KAP

KAP

Einbaustrahler-Kollektion für die Installation in Innenräumen mit LEDs der neuesten Generation und Leuchten mit herkömmlichen Lichtquellen. Die breite Auswahl an Größen und Designs ermöglicht die perfekte Integration in allen Umgebungen. Das Design des optischen Gehäuses gewährleistet einen hohen visuellen Komfort. Enthält auch Modelle für die rahmenlose Schnellinstallation mit dem Fast&Perfect Installationssystem.

A collection of recessed elements for interior installations that include avant-garde LED solutions and luminaires with a traditional light source. A wide variety of sizes and finishes that ensure a perfect integration in all environments. Optic body to ensure an excellent visual comfort. Includes different versions for a fast frame-free installation with the Fast&Perfect system.

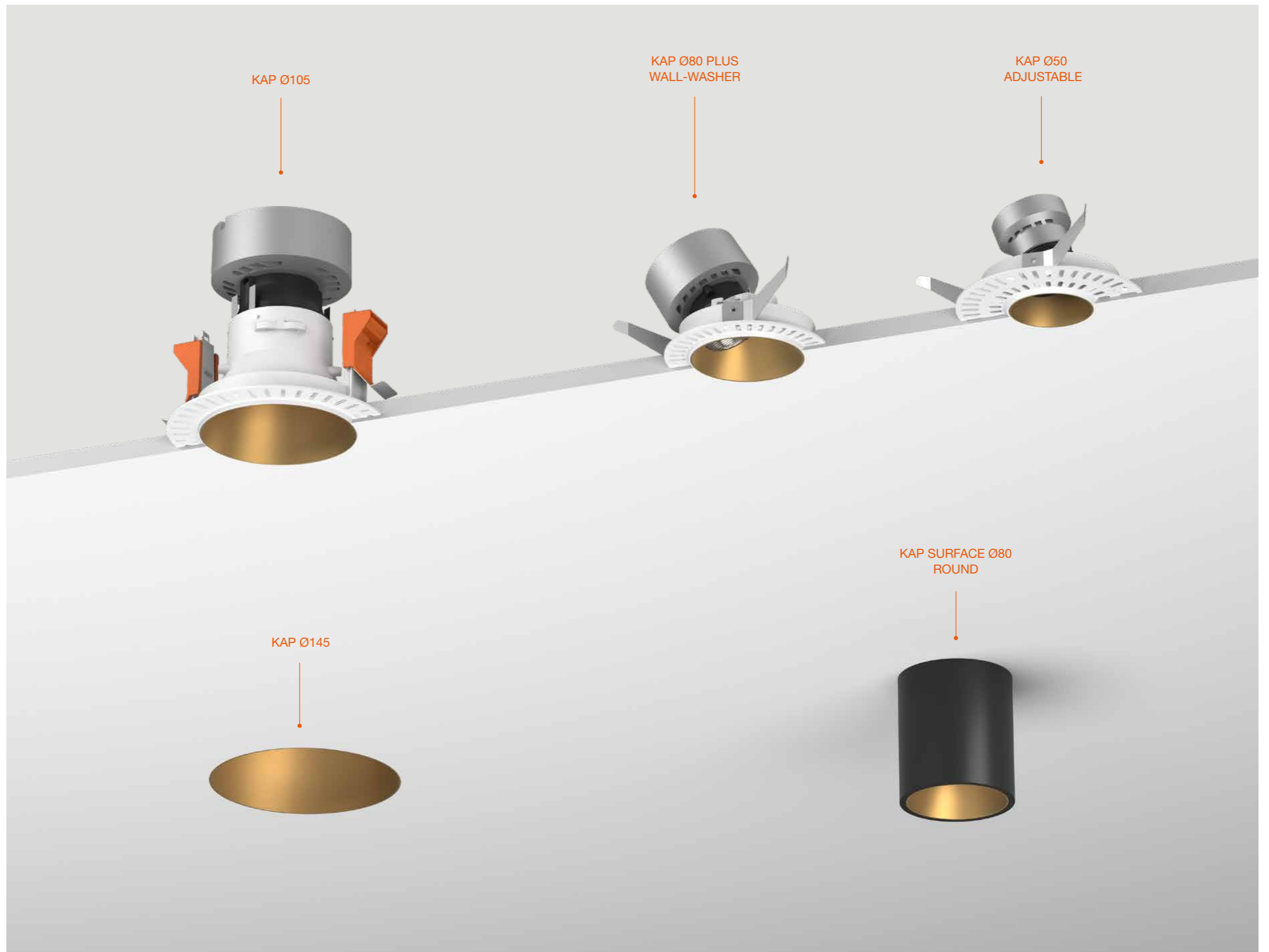
KAP





Ein komplettes und vielseitiges Programm, das dank der unglaublichen Vielfalt der verfügbaren Größen, Stärken, Oberflächen und des verfügbaren Zubehörs unzählige Projektanforderungen lösen kann.

A complete and versatile program capable of meeting innumerable project needs thanks to the incredible variety of sizes, powers, finishes and accessories available.






KAP

Form und Funktion sind in einem technischen Gerät vereint, das sich dank der Details des Optikteils ohne sichtbare Kanten vollständig in die Architektur einfügt.

Form and function are combined in a technical device that completely merges with the architecture thanks to the details of the optical unit with no visible edges.

1 Die Leuchte enthält in ihrem Hauptkörper ein Kühlelement zur Temperaturkontrolle.
The main body of the luminaire contains a radiator for temperature control.

2 Die Schalung enthält einen Diffusor aus Thermoplastkunststoff zur gleichmäßiger Verteilung des Lichtes auf horizontalen Arbeitsflächen.
The housing includes a thermoplastic diffuser which ensures a perfect light distribution on horizontal surfaces.



1



2

EASY KAP

Die Leistung und die Fertigungen von Kap wurden auf ein vielseitigeres und handlicheres Modell übertragen, das dank der optischen Gruppe mit sichtbarem Rand die Installation vereinfacht.

The performance and finishes of Kap are applied to a more versatile and manageable model that increases the simplicity of installation thanks to the optical unit with a visible edge.

3 Hochleistungskühlkörper aus Aluminiumdruckguss.
High performance sink in die-cast aluminum.


4 Ein dünner hervorstehender Rand verbirgt etwaige Unebenheiten in der Decke und gewährleistet eine einwandfreie Installation.
A thin, protruding edge helps hiding any imperfections in the ceiling and guarantees a flawless installation.




3





4



Private House, Italy



Private House, Italy



KAP dim to warm steht bei der Farbtemperaturregelung an vorderster Front. Die exklusive Dim-to-Warm-Technologie deckt einen Bereich zwischen 2850K und 1800K mit optimaler Farbleistung ab, dank einer tadellosen synchronisierten Steuerung von Lichtintensität und Farbtemperatur. Das System simuliert die Regelung herkömmlicher Glühlampen unter Ausnutzung der besten aktuellen LED-Technologie.

KAP dim to warm represents the state of the art in color temperature control. The unique dim to warm technology covers a range from 2850K to 1800K with optimal color performance thanks to a flawless synchronized control of light intensity and color temperature. The system simulates the regulation of traditional incandescent lamps exploiting the best current LED technology.

2850K  1800K





KAP 50

Der neu erschienene Kap 50 rundet das Angebot der Produktreihe mit einer kompakten und leistungsstarken Lösung ab, die dank der LED-Technologie der neuen Generation trotz ihrer geringen Größe eine optimale Leistung garantiert.


The recently launched Kap 50 completes the range with a compact, high-performance solution that, thanks to new-generation LED technologies, guarantees optimal performance despite its small dimensions.




KAP 50 ADJUSTABLE

Kompakte Abmessungen und große Flexibilität dank der drehbaren Mini-Versionen, die sich perfekt für Anwendungen in Privathaushalten und Hotels eignen.

Compact dimensions and great flexibility thanks to the mini adjustable versions, perfect for home and hotel applications.





Hotel Brooklyn, New York

Bei den Modellen vom Typ KAP 80 sowie optional bei den Typen KAP 105 und Square erfolgt die Installation des Trim Installationsrahmens mithilfe des exklusiven Fast&Perfect Schnellinstallationsystems von FLOS.

In the KAP 80 and, as an option in the KAP 105 and Square, the trim installation frame is installed with the exclusive FLOS Fast&Perfect system.

Deckendose für die Installation an Zementdecken erhältlich.

Available can for the installation in cement ceilings.



KAP SQUARE

Die Reinheit des Quadrats ist als Alternative zur klassischen Version mit kreisförmigem Fokus für alle Lösungen im Sortiment erhältlich.


For all the solutions in the range, the purity of the square is available as an alternative to the classic version with a circular spotlight.



KAP ADJUSTABLE

Drehkörper mit integrierter Fokussiersperre. Ideal in Kombination mit intensiver Optik für flexible und kontrastreiche Lichtsteuerung.

Rotary body with integrated focal points locking mechanism. Perfect combined with intensive optics for flexible, high-contrast lighting controls.



KAP DEEP

Doppelfokusoptik, ideal für die Verwaltung von Umgebungen mit doppeltem Volumen oder hohen Höhen.



Dual-focus optics, ideal for managing environments with double volumes or high heights.



KAP WALL-WASHER

Asymmetrische Optik zur gleichmäßigen Ausleuchtung vertikaler Flächen. Es verleiht der Umgebung Tiefe und größere wahrgenommene Helligkeit.

Asymmetric optic for uniform lighting of vertical surfaces. Provides depth and greater perceived brightness to the room.





United Nations,
Geneva

Mit dem gleichen Design wie Kap 80 setzt sich Kap 80 Plus dank des exklusiven speziellen Kühlkörpers, der die Produktleistung verbessert, ohne die Qualität des Lichteffekts zu beeinträchtigen, ab.

With the same design as Kap 80, Kap 80 Plus stands out thanks to the exclusive dedicated sink, which improves the product's performance without altering the quality of the lighting effect.

Alle Modelle vom Typ Easy Kap 80 LED werden mit Opal-Diffusor geliefert, der montiert werden kann, um den visuellen Komfort zu erhöhen und die Abschirmung der Lichtquelle zu vergrößern.


All the Easy Kap 80 LED have an opaline diffuser that can be assembled to increase visual comfort and screening of the luminaire.

Totaleffekt, rahmenlos, dank eines neues Einbausystem. Die Bajonettmontage ermöglicht den Lampenaustausch ohne Hilfe von Werkzeugen.

Total No Trim effect achieved due to a new installation system. The bayonet-based assembly allows to replace the lamp without using any particular tools.

Die Leuchte enthält einen Diffusor aus Thermoplastkunststoff zur absolut gleichmäßiger Verteilung des Lichtes auf horizontalen Arbeitsflächen.

The luminaire includes a thermo-plastic diffuser which ensures a perfect light distribution on horizontal surfaces.





EASY KAP Ø50
FIXED



EASY KAP Ø50
ADJUSTABLE



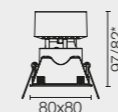
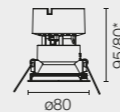
LED ARRAY
7,5W



EASY KAP 80 / EASY KAP 80 PLUS
FIXED



LED ARRAY
UP to 13W



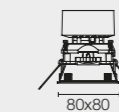
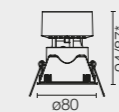
Easy Kap Plus / Easy Kap*

EASY KAP 80 / EASY KAP 80 PLUS
ADJUSTABLE



LED ARRAY
Dim-To-Warm
13W

QR-CBC 51
max 50W
- OR -
LED QR-CBC 51

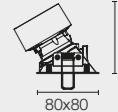
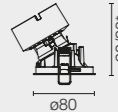


Easy Kap Plus / Easy Kap*

EASY KAP 80 / EASY KAP 80 PLUS
WALL-WASHER



PAR 16
max 50W
- OR -
LED PAR 16

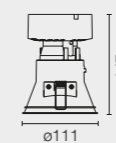


Easy Kap Plus / Easy Kap*

EASY KAP Ø105
FIXED



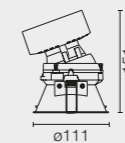
LED ARRAY
23W



EASY KAP Ø105
ADJUSTABLE



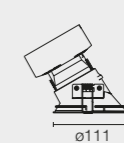
QR-CBC 51
max 50W
- OR -
LED QR-CBC 51




EASY KAP Ø105
WALL-WASHER



PAR 16
max 50W
- OR -
LED PAR 16



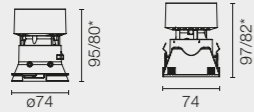


KAP 80 / KAP 80 PLUS
FIXED



LED ARRAY
UP to 13W

LED ARRAY
Dim-To-Warm
13W



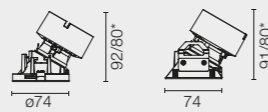
Kap Plus / Kap*

KAP 80 / KAP 80 PLUS
WALL-WASHER



QR-CBC 51
max 50W
- OR -
LED QR-CBC 51

PAR 16
max 50W
- OR -
LED PAR 16



Kap Plus / Kap*

KAP 80 / KAP 80 PLUS
ADJUSTABLE

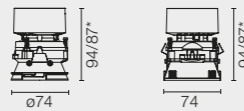


LED ARRAY
UP to 13W

LED ARRAY
Dim-To-Warm
13W

LED QR-CBC 51
max 8W

LED PAR 16
max 8W



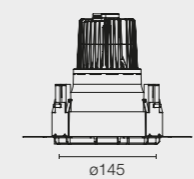
Kap Plus / Kap*



KAP Ø145



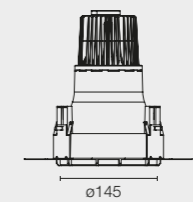
LED ARRAY
17W




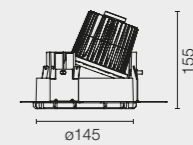
KAP Ø145
DEEP



PHOSPHOR LED
17W



KAP Ø145
WALL-WASHER



B1 Weiss
B1 White



GL Mattgold
GL Matt Gold



BU Blau
BU Blue




74 Schwarz
74 Black



CU Kupfer
CU Copper



ROUND Ø80	CEILING Ø100	WALL Ø100	SUSPENSION Ø100
SQUARE 80			
LED ARRAY 9,2W		POWER LED 9W	



KAP 80 ROUND / SQUARE

Außen / Outside	11 Weiss 11 White	AN Schwarz AN Black	18 Deep Brown 18 Deep Brown	
Innen / Inside	Weiss White	Mattgold Matt Gold	Kupfer Copper	Schwarz Black

KAP Ø100

Außen / Outside	11 Weiss 11 White	AS Gebürstetes Aluminium AS Brushed Aluminium	AN Schwarz AN Black	B3 Braun B3 Brown
Innen / Inside	Weiss White	Mattgold Matt Gold	Blau Blue	Schwarz Black



**LIGHT SNIPER
2020**

2020

LIGHT SNIPER

2020

2020

2020

LIGHT SNIPER

Kompaktes Einbausystem , das optimalen visuellen Komfort und die komplette Abschirmung gewährleistet. Leuchtenkollektion für alle lichttechnischen Anforderungen im Wohnbereich und im professionellen, hochspezialisierten Kontext wie Büros, Gewerberäumen und Empfangsbereichen. Light Sniper 2020 bietet Einbauleuchten für Akzentbeleuchtung, feste und schwenkbare Versionen.

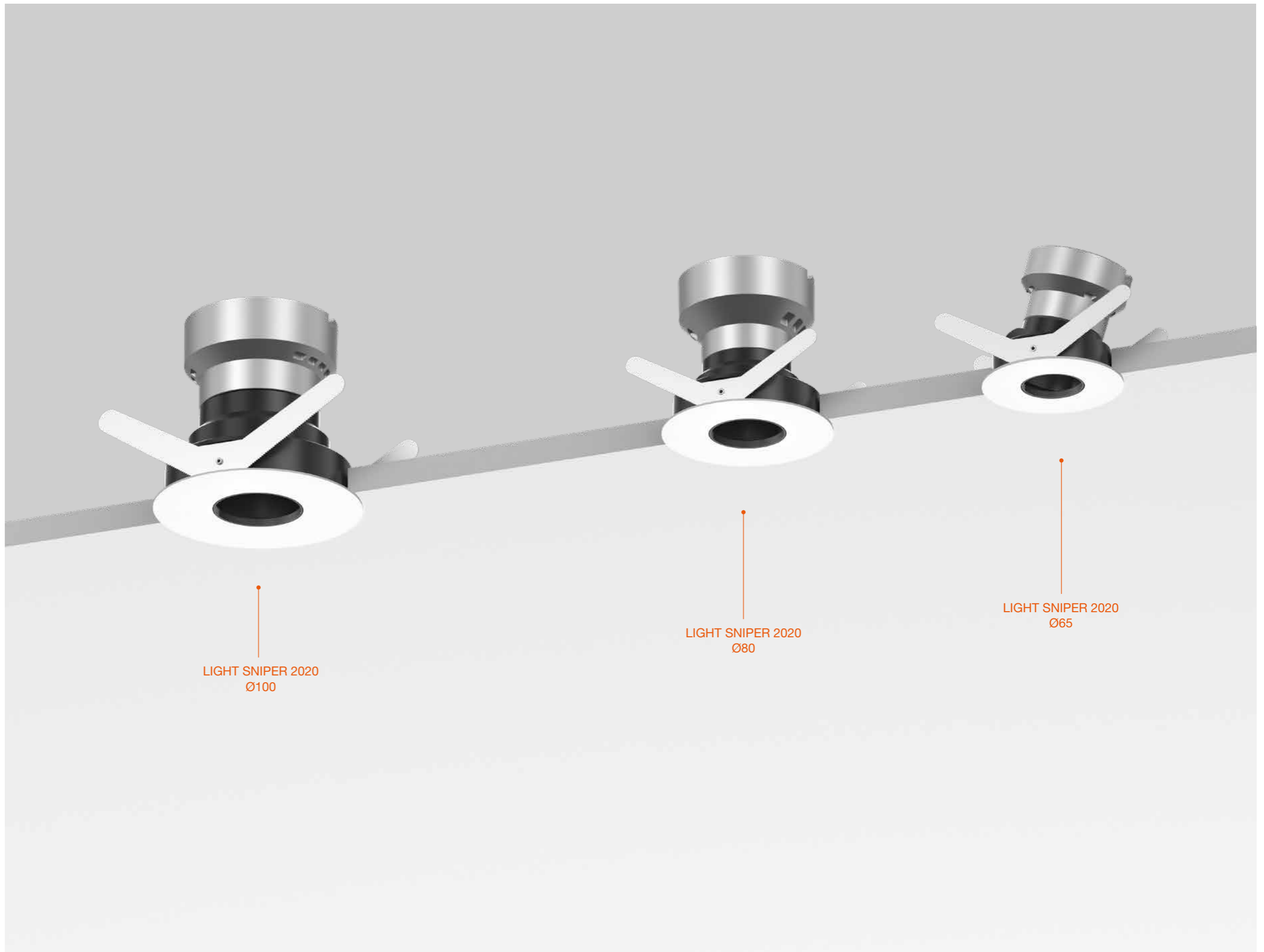
Collection of small-sized embedded downlights with maximum visual comfort and total screening to satisfy all the lighting demands that might arise both in residential applications and in highly professional and specialised contexts, such as offices, shopping areas and reception areas. Light Sniper 2020 features recessed devices for accent lighting, which can be fixed or adjustable.

LIGHT SNIPER 2020



Ein neues vollständiges Programm von integrierten Geräten, das in drei Versionen entwickelt wurde, um alle Projektanforderungen zu decken. Jedes Modell ist in einer festen und orientierungsfähigen Version erhältlich.

A brand new programme of built-in downlights developed in three versions to cover all project needs. Each model is available in a fixed and adjustable version.







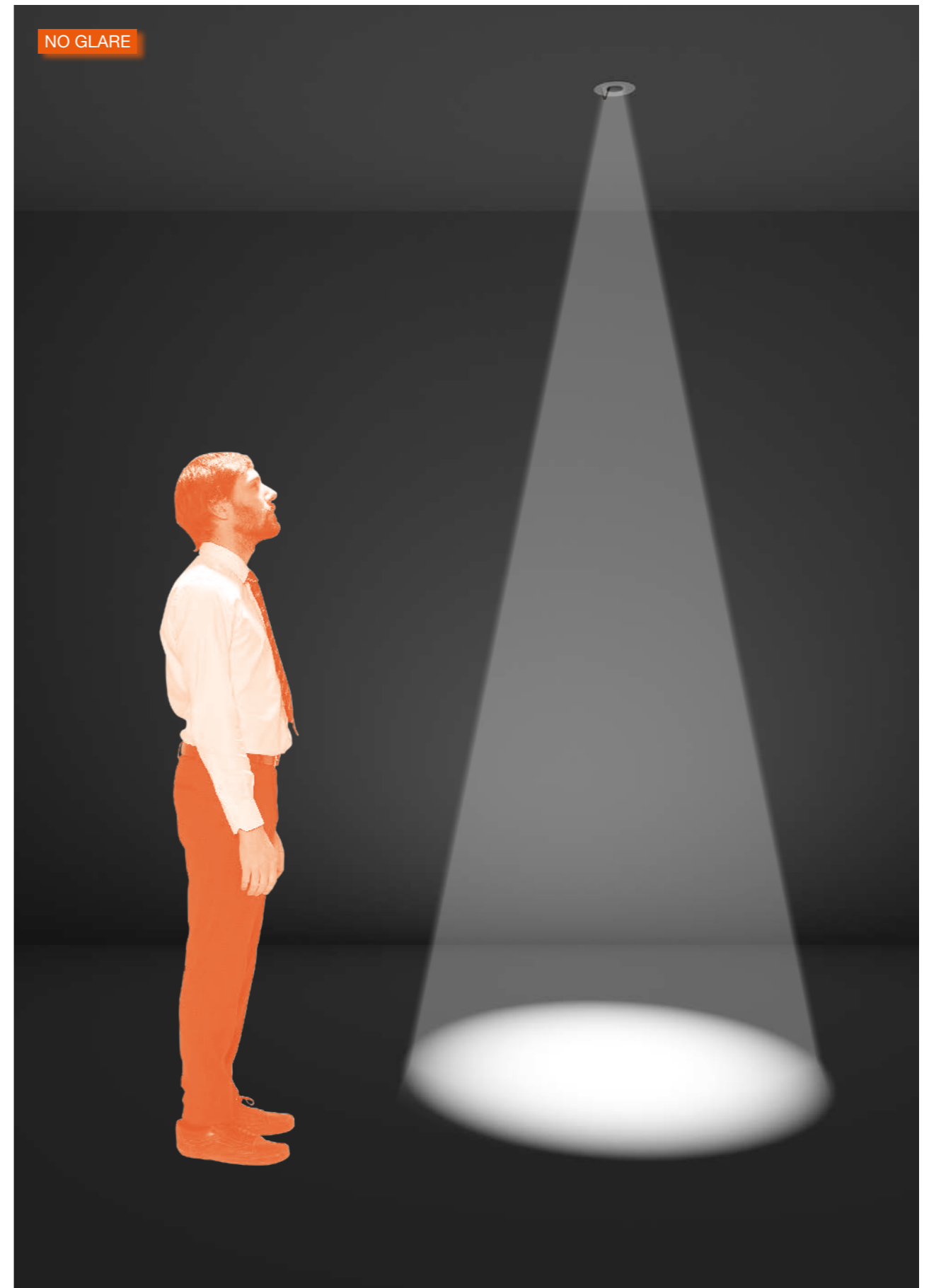
Der rotierende Light Sniper verfügt über ein präzises und zuverlässiges Dreh- und Schwenksystem, sogar wenn das Produkt bereits installiert ist. Der optische Körper wurde entwickelt, um die Lichtquelle blendfrei zu halten.

The adjustable Light Sniper 2020 features a precise and reliable system for both rotation and tilt, even with the product already installed. The optical body has been developed to eliminate glare from the light source.



Grundlegende Ästhetik und maximale Montagefreundlichkeit dank der reduzierten Kantendicke, die eventuelle Defekte an der Oberfläche des Montagelochs überdeckt. Spezifischer Aluminiumkühler zur Optimierung der Effizienz des Produkts, ohne die reduzierten Einbaumasse zu beeinträchtigen.

Essential aesthetics and maximum ease of installation thanks to the reduced thickness of the edge that covers any defects on the surface of the installation hole. Specific aluminum sink to optimize the efficiency of the product without affecting the reduced recess dimensions.





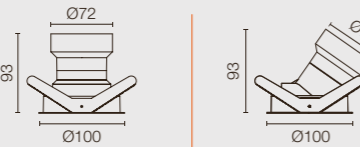
LED ARRAY
7,5W



LED ARRAY
11W



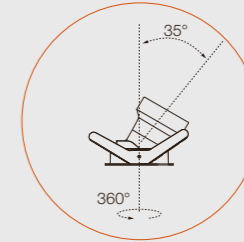
LED ARRAY
16,5W



11 Weiss
11 White



Drehbar um 360° und schwenkbar 35°.
Can be rotated 360° and swivelled 35°.



FLOS
CONTROL BY CASAMBI



c1 C1
 C1 C1 C1


C1 C1 C1 C1 C1 C1 C1
 C1 C1 C1 C1 C1 C1 C1

1 C1
 C1 C1

Die Einfachheit des Zylinders verbirgt einen intelligenten Mechanismus, der es ermöglicht, eine erstaunliche Flexibilität des Beleuchtungskörpers zu erreichen.

The simplicity of the cylinder hides an intelligent mechanism that allows for an amazing flexibility of the lighting body.

C1





Das Sortiment besteht aus zwei Größen für Decken- oder Wandanwendungen. Die verfügbaren Leistungen und das spezielle Optik-Kit machen C1 zum idealen Produkt für Anwendungen in Hotels und Privathaushalten.

The range consists of two sizes, designed for ceiling or wall applications. The range of available powers and the dedicated optics kit make C1 ideal for applications in hotels and homes.



- 1 WALL DOWN
- 2 WALL UP&DOWN
- 3 CEILING






Die optische Gruppe, die sich im Körper befindet, verbirgt die Lichtquelle vor dem Sehen, indem die direkte Beleuchtungsstärke für einen totalen Komforteffekt gesteuert wird. Der spezielle Knoten, der in den Produktkörper integriert ist, ermöglicht es, ihn zu extrahieren und auf die Basis von 70° auf der vertikalen Achse und 360° auf der horizontalen Achse zu richten.

The optic group, placed far back on the body, hides the light source from the eye while controlling the direct illuminance for an absolute comfort effect. The special node, integrated into the product's body, allows it to be removed and directed at the base 70° on the vertical axis and 360° on the horizontal axis.



Wandversionen sind für Mono- und Bi-Emissionsanwendungen erhältlich. Die im Produkt integrierten Linsen garantieren eine weiche und diffuse Lichtverteilung für die Allgemeinbeleuchtung des Raumes.

The wall-mounted versions are available for single and double emission applications. The lenses integrated in the product guarantee a soft and diffuse light distribution for general room lighting.



In Anwendungen, in denen ein Leselicht benötigt wird, ist eine konzentrierte Punktemission verfügbar, die ideal ist, um während der Nachtstunden eine entspannende Umgebung zu schaffen.

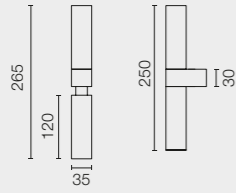
In applications where reading light is required, a concentrated spot emission is available, which is ideal for creating a relaxing scene during the night hours.



WALL UP&DOWN
SMALL



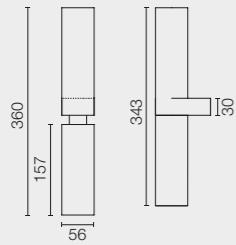
LED ARRAY
8W



WALL UP&DOWN
LARGE



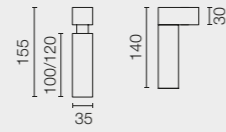
LED ARRAY
12W



WALL DOWN
SMALL



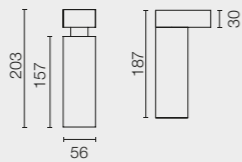
LED ARRAY
4W



WALL DOWN
LARGE



LED ARRAY
6W



CEILING
SMALL



LED ARRAY
4W



CEILING
LARGE



LED ARRAY
6W



40 Weiss
40 White

14 Schwarz
14 Black



Spot



Flood

FLOS
CONTROL BY CASAMBI



FIND ME
ME FIND
FIND ME
ME FIND
FIND ME
ME FIND

Innenraumstrahler mit LED-Lichtquelle. In drei Versionen erhältlich: Die Version Mono Point besteht aus einem ausfahrbaren zylinderförmigen Körper, der eingefahren als Downlight dient und ausgefahren zu einem schwenkbaren Strahler wird, die Double Point Version besteht aus einem Einbaurahmen, in dem zwei Strahler untergebracht sind und Suspension Ausführung.

Interior lighting spotlight with LED light source. Available in three versions: Mono Point version, consisting of a removable cylindrical housing which, in its upper position, acts as a downlight, and in its lower position, becomes a directional spotlight, Double Point version, consisting of a recessed box which houses two spotlights and a Suspension version.

FIND ME




Eine zeitlose Ikone. Find Me interpretiert den Archetyp des traditionellen Projektors anhand von Stil- und Verfeinerungsdetails in der Installation neu, die ihn einzigartig und unnachahmlich machen.

A timeless icon. Find Me reinterprets the traditional projector archetype through stylish and refined installation details that make it unique and inimitable.





Dieses geniale Gerät für den Innenbereich, eingebaut und schwenkbar, bietet ein ultra-minimalistisches Design. Find Me 0 minimiert die Größe des Projektors und interpretiert im kleinen Maßstab das Talent seines älteren Bruders Find Me neu.

This ingenious, recessed and adjustable indoor device features an ultra-minimalist design. Find Me 0 minimizes the size of the projector, reinterpreting the talent of its big brother Find Me on a small scale.





Il Sereno Hotel, Italy






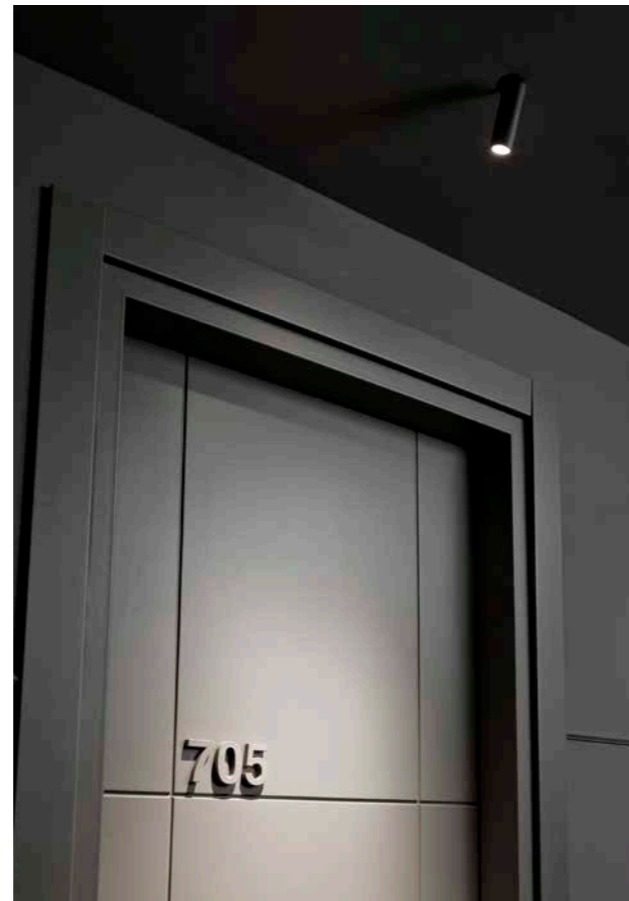
Ausricht- und schwenkbar dank der Basis.
360°drehungsfähig und mit dem Arm aus
Zamak, der sich bis zu 70° ausrichten lässt.

Directional and tilting thanks to its base with
360° rotation capacity and to its arm made of
zamak, directional up to 70°.

Ein spezielles Einstellungssystem mit elastischen
Flanschen auf gezahnter Führung ermöglicht das
Verbergen der Strahler und somit eine vollständige
Integration in das Umfeld.

An adjustment system with elastic flanges
on a toothed guide, permits concealing the
spotlights, thus becoming totally integrated into
the environment.






Hotel Colombo, Italy
Top

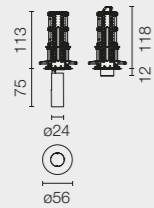


Carbonado Energy,
South Africa


FIND ME 0
TRIM / NO TRIM



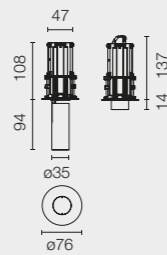
POWER LED
3,5W



FIND ME 1
TRIM / NO TRIM



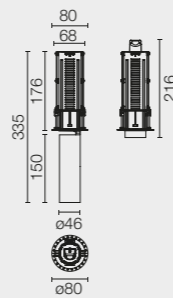
POWER LED
6W



FIND ME 2
TRIM / NO TRIM



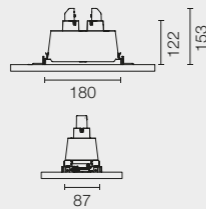
POWER LED
10,5W



FIND ME 1
DOUBLE POINT



POWER LED
2X6W



FIND ME 1
SUSPENSION



POWER LED
6W



FIND ME MONO POINT

30 Weiss
30 White

06 Chrom
06 Chrome


14 Schwarz
14 Black



FIND ME DOUBLE POINT

30 Weiss
30 White

14 Schwarz
14 Black



FIND ME SUSPENSION

30 Weiss
30 White

06 Chrom
06 Chrome

14 Schwarz
14 Black



Abschirmkegel-Farben (inbegriffen)
Screening Cylinder Colours (included)

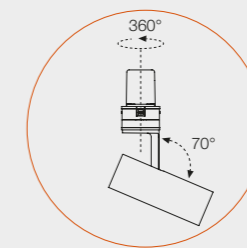
Orange
Orange

Violett
Violet

Schwarz
Black



Drehbar um 360° und schwenkbar 70°.
Can be rotated 360° and swivelled 70°.



FLOS
CONTROL BY CASAMBI




UT
 UT UT
 UT UT
 UT
 UT
 UT
 UT

Kollektion hochleistungsfähiger, eleganter LED-Strahler mit minimalistischem Design. Breite Palette an Lösungen mit Lichtquellen und Linsen, die jeden Ausleuchtungsbedarf decken. Möglichkeit zur Installation in der Dreiphasen-Schiene für höchste Flexibilität oder an der Decke zur optimalen Integration in die Architektur. Effizienz und Zuverlässigkeit.

A collection of minimalist and elegant high-power LED projectors. A wide range of solutions with light sources and optics for all your lighting needs. Possibility of installing a three-phase track for maximum flexibility or ceiling installation for a better integration in the architecture. Efficiency and reliability.

UT





Victoria Beckham Store,
London

UT SPOT

Professioneller Hochleistungsprojektor mit einer Vielzahl von Lichteffekten.

High performance professional projector available with a wide range of lighting effects.

1 Optisches Multichip-Design, um gebündelte und gestreute Lichtstrahlen zu erzeugen.
Multichip optical design to achieve very narrow beam angles.


2 Modell Wall-Washer mit Schienenausführung
Ø86 erhältlich.
A wall-washer version is available in Ø86 track version.



UT SPOT ALL WHITE

Neue Versionen mit der exklusiven Oberfläche "All White" für eine größtmögliche Integration in die Umgebung.

New versions with the exclusive "all white" finish for the best possible integration into the environment.



UT PRO SURFACE


Ausführungen für die Aufputzmontage mit integrierter Platte und integriertem Leistungsregler.

Versions for surface installation with integrated base and power regulator included.





Flos Booth Euroshop Fair, Germany




Boutek, Milan Top




Central European University, Budapest Bottom

- 1 UT SPOT TRACK Ø57
- 2 UT SPOT TRACK Ø86 WALL-WASHER
- 3 UT DOWNLIGHT Ø86
- 4 UT PRO SURFACE 150



Komplettes professionelles Programm, ideal für die Steuerung jeder Ladenanwendung. Das erweiterte Optik-Kit, die Leistungsfähigkeit und die Vielseitigkeit, die jedes Modell auszeichnen, machen die UT-Serie zur perfekten Lösung für alle technischen Anforderungen innerhalb eines Ausstellungsraums.

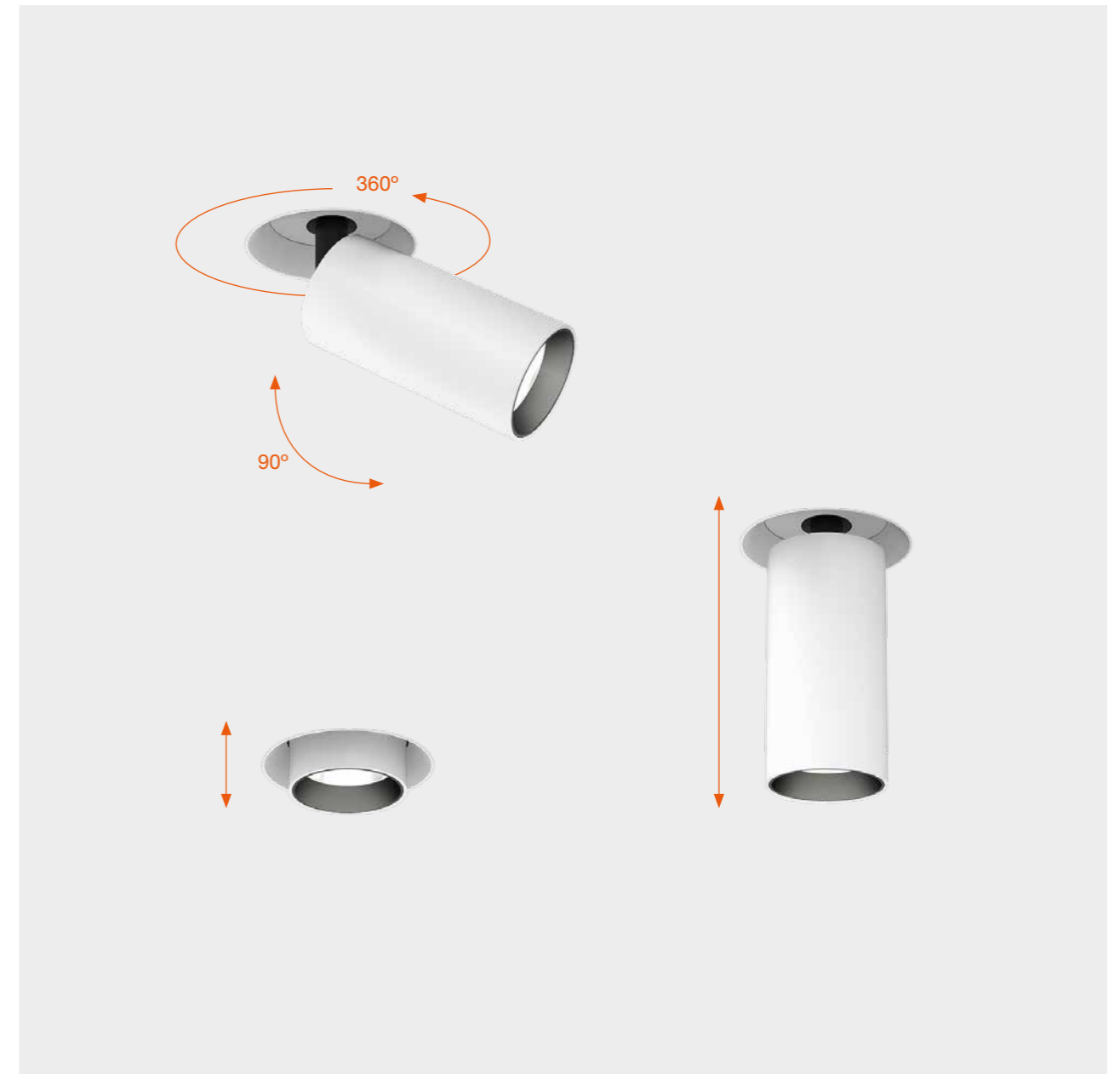
Complete professional program, ideal for controlling any retail application. The extended optics kit, powers and versatility that characterize each model make the UT range the perfect solution for any technical requirement of display areas.





Einstellungssystem mit gezahnter Führung, mit dessen Hilfe die Strahler in der Architektur verborgen werden können.

An adjustment system on a toothed guide permits concealing the spotlights, thus becoming integrated into the environment.

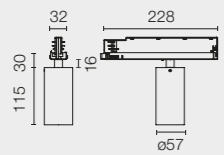




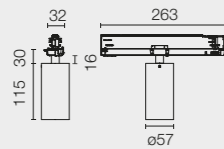
TRACK
Ø57



LED ARRAY
23,5W



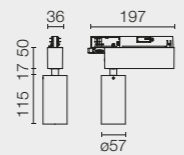
Dali Version



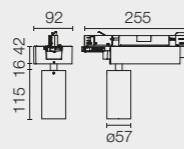
TRACK
Ø57



LED ARRAY
21,5W



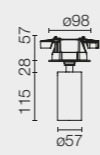
Dali Version



CEILING
Ø57



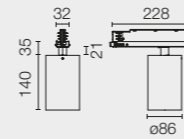
LED ARRAY
21,5W



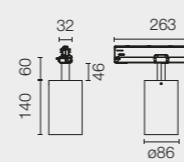
TRACK
Ø86



LED ARRAY
HIGH PERFORMANCES
PHOSPHOR LED
35,5W



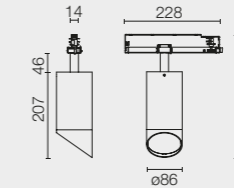
Dali Version



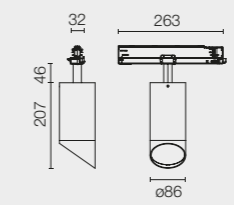
TRACK
WALL-WASHER
Ø86



LED ARRAY
HIGH PERFORMANCES
35,5W



Dali Version


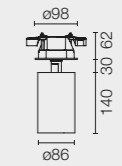


CEILING
Ø86




PHOSPHOR LED
34W / 29W

LED ARRAY
HIGH PERFORMANCES
33W




Super Spot



Spot



Medium



Flood

30 Weiss
30 White

14 Schwarz
14 Black

30.78 All White
30.78 All White

30 Weiss
30 White

14 Schwarz
14 Black

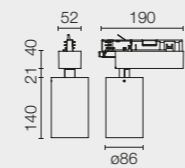


TRACK
Ø86

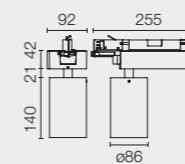


PHOSPHOR LED
33W / 29W

LED ARRAY
HIGH PERFORMANCES
33W



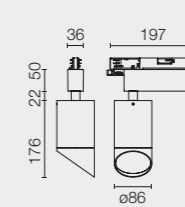
Dali Version



TRACK
WALL-WASHER
Ø86



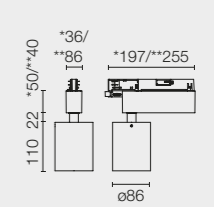
LED ARRAY
HIGH PERFORMANCES
33W



TRACK
MULTICHIP
Ø86

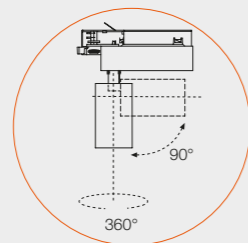


TOP LED
11,5W



*Dimable/Non Dimable
**Dali Version

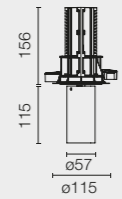
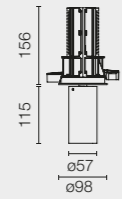
Drehbar um 360° und schwenkbar 90°.
Can be rotated 360° and swivelled 90°.



TRIM / NO TRIM
Ø57



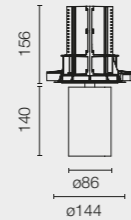
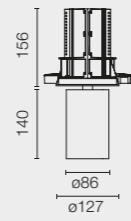
LED ARRAY
18W



TRIM / NO TRIM
Ø86



LED ARRAY
HIGH PERFORMANCES
27W



Spot



Medium



Flood

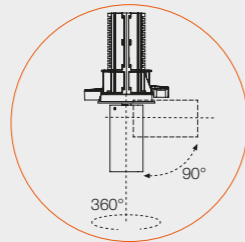
30 Weiss
30 White



14 Schwarz
14 Black



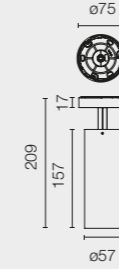
Drehbar um 360° und schwenkbar 90°.
Can be rotated 360° and swivelled 90°.



UT PRO SURFACE
150



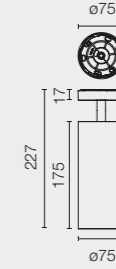
LED ARRAY
23,5W



UT PRO SURFACE
175



LED ARRAY
35W



Spot



Medium



Flood

30 Weiss
30 White



14 Schwarz
14 Black



BON

BON JOUR

BON JOUR BON JOUR

BON JOUR BON JOUR

BON JOUR

BON JOUR BON JOUR

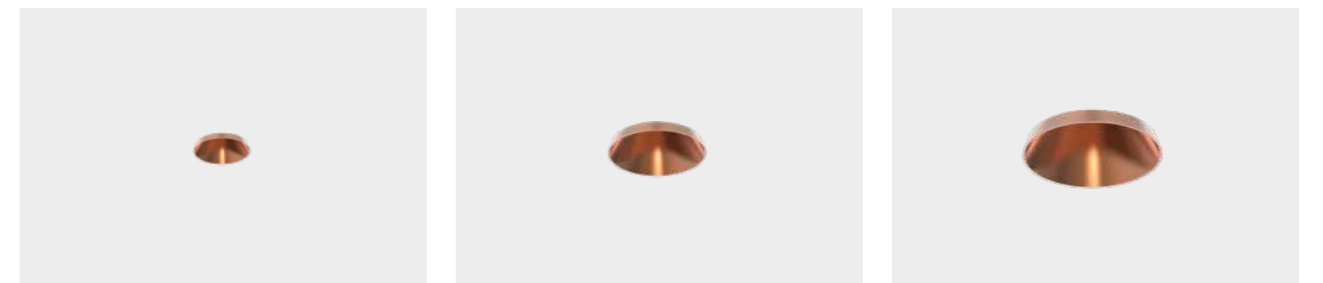
BON JOUR BON JOUR

JOUR

LED-Einbauleuchten mit einzigartigem Design, bei dem nur eine kleine Erhebung die Präsenz der Lichtquelle andeutet. Erhältlich in drei Größen mit unterschiedlicher Optik für die optimale Personalisierung. Die klar gezeichneten Linien werden je nach Modellversion von einem hochwertigen neutralen oder metallischen Finish akzentuiert.

Recessed LED with an unusual design, thanks to the small edge that defines the presence of the luminaire. Comes in three sizes with different optics for a better personalisation. Pure lines highlighted with the refined finishes, in neutral and metal plated versions.

BON JOUR





Bon Jour nutzt einen ikonischen konischen Rekuperator in Sichtweite, der sich durch eine exklusive Innengeometrie auszeichnet, die es Ihnen ermöglicht, die visuelle Blendung vollständig zu eliminieren und gleichzeitig eine wundervolle diffuse Beleuchtung bereitzustellen.

Bon Jour exploits an iconic conical light retriever visible after the installation. It is characterized by a unique internal geometry allowing it to completely eliminate visual glare and providing beautiful diffuse lighting at the same time.



Bon Jour ist ein einzigartiges Produkt in seiner Kategorie und interpretiert das Downlight-Konzept neu durch ein einzigartiges Design kombiniert mit Materialien und Fertigungen von höchster Qualität.

A unique product in its category, Bon Jour reinterprets the concept of downlighting through a remarkable design combined with the highest quality materials and finishes.





BON JOUR
Ø45



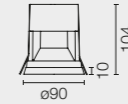
POWER LED
6W




BON JOUR
Ø90



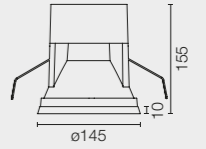
LED ARRAY
13,5W



BON JOUR
Ø145




LED ARRAY
27W



□ 01 Weiss
01 White


■ CU Kupfer
CU Copper

■ 14 Schwarz
14 Black



FLOS
CONTROL BY CASAMBI






FORT KNOX WALL

Fort Knox Wall ist unglaublich kompakt und diskret und charakterisiert die Umgebung mit einem extrem kontrollierten und homogenen indirekten Licht.

Incredibly compact and discreet, Fort Knox Wall characterizes the environment with extremely controlled and homogeneous indirect light.


Leichte Installation.
Hoch leistungsfähige Linse, die den Lichtstrahl nach oben richten kann.
Level for easy, integrated installation.
Highly efficient lens which directs the beam of light upwards.



FORT KNOX WALL MINI


Durch die starke Asymmetrie des Effekts können Sie auch in der neuen miniaturisierten Version von Fort Knox Wall Mini die komplexesten Räume problemlos verwalten.

The strong asymmetry of the effect eases the management of the most complex spaces even in the new miniaturized version Fort Knox Wall Mini.



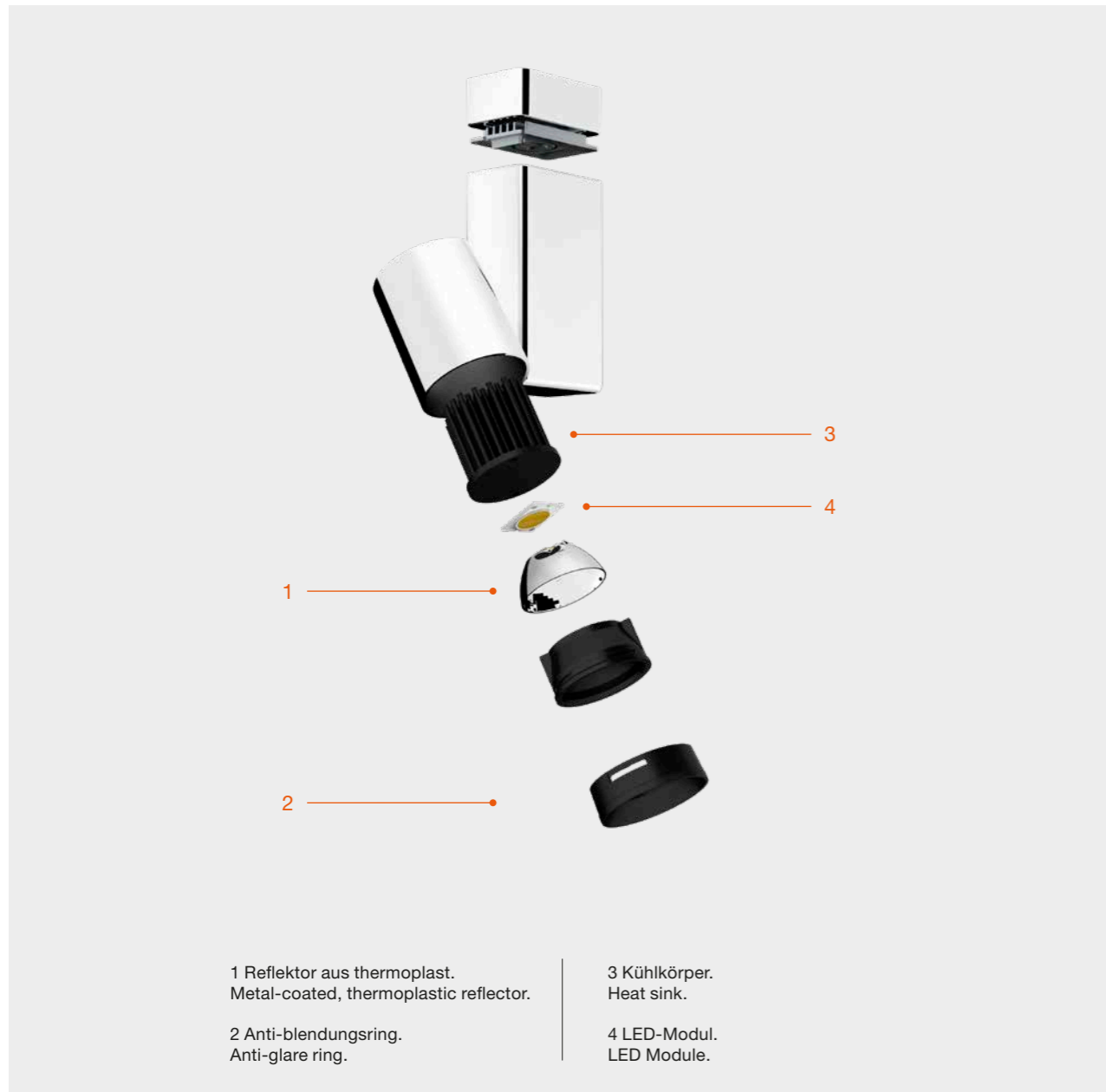


Sensory Apartment
Palazzo Poste, Italy



Der Projektor teilt das unverwechselbare Design der Wandversionen. Der rückwärts platzierte Platte wird mit einem Blendschutzring für optimalen Sehkomfort kombiniert.

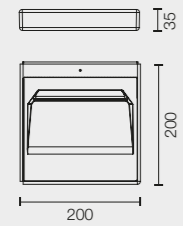
The projector shares the unmistakable design of the wall versions. The source, placed far back on the body, is combined with an anti-glare ring for optimal visual comfort.



FORT KNOX
WALL



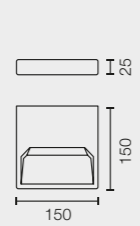
POWER LED
32W



FORT KNOX
WALL MINI



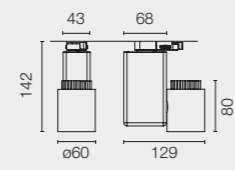
POWER LED
25W



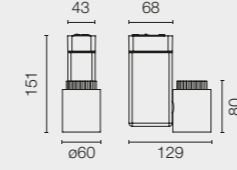
FORT KNOX
TRACK



LED ARRAY
9W / 14W



FORT KNOX
CEILING



Asymmetric
Flood



Spot



Medium




Wide Flood

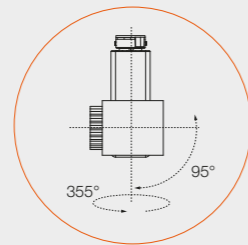
40, 30 Weiss
40, 30 White

05 Hochglänzendes Aluminium
05 Polished Aluminium

14 Schwarz/RAL 9005
14 Black



Drehbar um 355° und schwenkbar 95°.
Can be rotated 355° and swivelled 95°.



SOPHISTICATED COMMODITIES

Led Curtain, Moonline, In-Finity, Circle of Light,
Light Cut Mini, Super Flat, Light Bell, Led Squad,
Thin Led, Wall System, Solid Pure, Pure Spot,
Pure Downlight, Light Shooter, Light Supply,
Light Soldier, Johnny, Compass Box Recessed,
Compass Box Surface, Battery, Micro Battery,
Wan Spot, Wan Downlight, Anthony Downlight,
Compass, Decofix, G-O, The BlockOfLight,
Giano, Box.

LED CURTAIN

Designed by Flos Architectural

Einbauleuchte mit LED-Lichtquelle. Speziell für die Wallwasher-Beleuchtung konzipiert, verfügt Led Curtain über elliptische Linsen für eine perfekte Lichtverteilung. Die Produktfamilie Led Curtain weist unterschiedliche Längen auf, die miteinander verbunden werden können, um sich den unterschiedlichsten Räumen anzupassen. Perfekte Integration in die Architektur dank kleiner Abmessungen.

Recessed luminaire equipped with LED light source. Especially designed for wall-washer lighting, the Led Curtain incorporates elliptical lenses for perfect light distribution. The Led Curtain family comes in different lengths that can be interconnected, thus easily adapting to different spaces, and due to its small size it integrates easily into the architecture.



Find out more at flos.com/ledcurtain




Cosin Showroom, Spain

MOONLINE

Designed by Frank Sinnaeve and Stephan Gunst

Die voll integrierte Architekturbeleuchtung bietet durch Moonline noch nie dagewesene visuelle Möglichkeiten. Die Profile lassen sich problemlos in eine minimale Einbautiefe von nur 5 cm integrieren. Nahezu unbegrenzte dreidimensionale Paarungskombinationen bieten beispiellose Freiheit, alle kreativen Ambitionen zu erfüllen.

Fully integrated architectural lighting offers unprecedented visual possibilities through Moonline. The profiles can be easily integrated at a minimum installation depth of only 5 cm. The almost infinite three-dimensional matching combinations offer unprecedented freedom to satisfy all creative ambitions.



Find out more at flos.com/moonline



Flos Showroom, Spain



IN-FINITY

Designed by Flos Architectural

Das In-Finity LED-Beleuchtungssystem bietet Fachleuten, die eine Hauptbeleuchtung für Büroräume und öffentliche Flächen installieren möchten, geeignete Lösungen für jede Installationsart und ermöglicht Designs wie punktuelle Lichtquellen oder unendliche Lichtstreifen. In-Finity sorgt nicht nur für angenehme und energieeffiziente Beleuchtung, sondern bietet gleichzeitig höchste Qualität und eine ästhetische Optik. Dank der drei Profiltypen, der verschiedenen Montagearten (mit oder ohne Verkleidung, an der Wand, hängend) und der Möglichkeiten für diffuses oder punktuell Licht lassen sich unter Berücksichtigung der Umgebungsbedingungen sämtliche Projektanforderungen an das Design erfüllen.

For lighting professionals looking for the backbone of a lighting installation for an office or public space project, the In-Finity LED lighting system offers coherent solutions suitable for any kind of installation, with luminaires designed for use as a single light source or arranged in an infinite light line. In-Finity delivers visual comfort and energy efficiency, combining high performance with impeccable aesthetics and top quality construction. All project needs can be satisfied with combinations of the three profile widths, the various installation options (recessed trim and no trim, surface-mounted and suspended) and diffuse or concentrated glare-free light versions to meet ambient design requirements.

Modulares Profil für den Einbau. Erhältlich in drei verschiedenen Abschnitten (35, 70 und 100 mm), kann dank einer wesentlichen und rein technischen Ästhetik an jede architektonische Umgebung angepasst werden. Die Lichtemission des Profils kann dank der optionalen Bildschirme für diffuses Licht und kontrolliertes Licht angepasst werden.

Modular profile for recessed installation. Available in three different sections (35, 70 and 100 mm). It can be adapted to any architectural environment thanks to its subtle and purely technical aesthetics. The profile's lighting emission can be customized thanks to the optional screens available for both diffuse and controlled light.



Find out more at
flos.com/infinity35




Find out more at
flos.com/infinity70




Find out more at
flos.com/infinity100

RECESSED



Porcelanosa Showroom,
Spain



Fantini Showroom, Italy





Gomarco Headquarters,
Spain

Modulares Profil für Einbau- und Wandmontage. Erhältlich in drei verschiedenen Abschnitten (35, 70 und 100 mm), kann es dank einer wesentlichen und rein technischen Ästhetik an jede architektonische Umgebung angepasst werden. Die Lichtemission des Profils kann dank der optionalen Bildschirme für diffuses Licht und kontrolliertes Licht angepasst werden.

Modular profile for ceiling and wall installation. Available in three different sections (35, 70 and 100 mm). It can be adapted to any architectural environment thanks to its subtle and purely technical aesthetics. The profile's lighting emission can be customized thanks to the optional screens available for both diffuse and controlled light.

SURFACE




Modulares Profil für die Aufhängung. Erhältlich in drei verschiedenen Abschnitten (35, 70 und 100 mm), kann es dank einer wesentlichen und rein technischen Ästhetik an jede architektonische Umgebung angepasst werden. Die Lichtemission des Profils kann dank der optionalen Bildschirme für diffuses Licht und kontrolliertes Licht angepasst werden.

Modular profile for suspension installation. Available in three different sections (35, 70 and 100 mm). It can be adapted to any architectural environment thanks to its subtle and purely technical aesthetics. The profile's lighting emission can be customized thanks to the optional screens available for both diffuse and controlled light.

SUSPENSION



Fantini Showroom, Italy



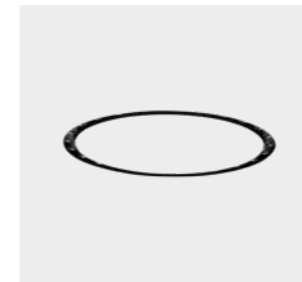
Sublime Store, Belgium

CIRCLE OF LIGHT

Designed by Flos Architectural

Produktfamilie von Rundleuchten zum Deckeneinbau, die sich dank der Soft Architecture Technologie perfekt einfügen. Circle of Light besteht aus einem Außenrahmen aus Verbundmaterial, auf dem eine Metallstruktur als Halterung für die LED-Strahler der jüngsten Generation dient. Enthält Linsen zur Optimierung der Lichteffizienz der Leuchte sowie Blendschutzkegel, um hohen Sehkomfort zu gewährleisten.

Family of circular ceiling-mounted recessed luminaires, which are totally integrated owing to Soft Architecture technology. The Circle of Light is comprised of an outer frame made with composite that houses a metal structure. This, in turn, acts as support for the latest generation LED spotlights. Its lenses optimise the luminous performance of the luminaire together with anti-glare cones that guarantee high visual comfort.



Find out more at
flos.com/circleoflight

Private Hall Entrance,
Spain

LIGHT CUT MINI


Designed by Flos Architectural

In die Architektur integriertes Struktursystem für die Installation von Anlagen sowohl für direkte als auch für indirekte Beleuchtung. Das System Light Cut Mini kann mit den neuesten LED-Strahlern sowie mit Halogenstrahlern oder Halogen-Metaldampfstrahlern ausgestattet werden. Die Allgemeinbeleuchtung ist mit Leuchtstoff, LED und RGB LED erhältlich.

A structural system integrated into the architecture, which permits mounting direct and indirect lighting gear. The Light Cut Mini system can be equipped with latest generation LED spotlights, halogen spotlights or metal halide spotlights. The ambient lighting is available in fluorescent, LED and in RGB LED lamps.



Find out more at
flos.com/lightcutmini



Fantini Showroom, Italy

SUPER FLAT

Designed by Flos Architectural


Leuchtenfamilie für die allgemeine Beleuchtung (minimaler Impact dank kleinem Profil) mit direkter und indirekter Lichtverteilung. Ausgestattet mit LED-Lichtquellen für optimalen Lichtstrom und hohen Sehkomfort sowie minimalen Energieverlust.

Family of general lighting luminaires (minimal visual impact thanks to their reduced profile) with direct and indirect light distribution. Equipped with LED lighting sources that supply an optimal flow of light, great visual comfort and minimising energy losses.

SUSPENSION




Find out more at flos.com/superflat




Offices, Singapur

SURFACE



Defant's Club Gym, Italy



Gruppo C14 Offices, Italy



Park 51, Belgium

LIGHT BELL

Designed by Piero Lissoni

Hängeleuchte für die allgemeine Beleuchtung von Innenräumen. Hocheffiziente LED-Lichtquelle jüngster Generation und thermoplastischer Diffusor für geringen Energieverlust. Der Leuchtenreflektor ist aus präzisionsgedrücktem Aluminium gefertigt und in verschiedenen Farbkombinationen, sowohl innen als auch aussen, erhältlich und in durchsichtigem Glas.

Suspended general lighting luminaire for indoor mounting. It has a high efficiency, latest generation LED light source and a low-loss technical thermoplastic diffuser. The luminaire reflector is made of spun aluminium, available in different patterns inside as well as outside and in transparent glass.



Find out more at
flos.com/lightbell



Havas, Belgium

LED SQUAD

Designed by Flos Architectural

Produktfamilie für die Installation mit leistungsstarker LED-Lichtquelle. Die Kollektionsfamilie besteht aus linearen LED-Streifen auf Mikroprofilen aus fließgepresstem Aluminium in unterschiedlicher Länge, die miteinander verbunden werden können. Diese Lichtmodule werden mit Akzent-Strahlern kombiniert, die in drei verschiedenen Optiken erhältlich sind.

LED SQUAD



Find out more at
flos.com/ledsquad

Surface-mounted family with high performance LED light source. The collection is comprised of linear LED strips mounted on extruded aluminium micro-profiles of different lengths, which can be interconnected. These light modules are combined with accent spotlights available in three optics.

LED SQUAD 1 / 2 SPOTS




Sublime Store, Belgium



Cocktail Bar, Spain

LED SQUAD MINI



Mobitec, Belgium



Archispazio Offices, Italy

THIN LED

Designed by Flos Architectural

Wandleuchte für indirekte Beleuchtung. Wesentlicher und minimaler Umriss, der sich in den umliegenden Architekturraum perfekt einfügt. Ihre Abmessungen sind sehr klein, trotzdem gewährleistet sie eine sehr hohe Beleuchtungsleistung. Dies ist ein einmaliges Gerät, das eine perfekt gleichmäßige asymmetrische Beleuchtung gewährleistet.

Wall-mounted profile for indirect lighting. Essential and minimal for perfect integration into the surrounding architectural space. Thin, but with really high lighting performances. A unique device for even and spotless asymmetrical lighting.



Find out more at
flos.com/thinled






Hotel Colombo, Italy

WALL SYSTEM


Designed by Antonio Citterio

Kompakte Leuchtenfamilie für den Wandeinbau mit LED-Leuchtquellen. An ein einziges Standard-Einbaugeschäse, in dem sich die Elektronik befindet, lässt sich bequem jede beliebige Leuchte der Serie, die alle äußerst kompakt sind, anschließen.

Range of small, LED lighting devices designed for wall mounting. Any of the fittings in the range can be coupled, all being extremely small in size, with the single recessed standard casing containing the lamp's electronics.



Find out more at
flos.com/wallsystem



SOLID PURE

Designed by Knud Holscher




Find out more at
flos.com/solidpure


Programm von Innenraumstrahlern für die Akzentbeleuchtung mit leistungsstarken LED-Lichtquellen. Dank der großen Vielfalt von LED in Kombination mit der breiten Palette von Zubehör passt sich diese Produktfamilie allen Anwendungsformen an und ist insbesondere für hochprofessionelle Installationen und Gewerberäume geeignet. Die verschiedenen Öffnungsgrade des Lichtstrahls werden jedem lichttechnischen Anspruch gerecht. Erhältlich in Dali-Version an sowie Möglichkeit von Schienen- und direkter Deckeninstallation. Das ausgeklügelte Befestigungssystem an der Schiene gewährleistet Präzision, Vielseitigkeit und problemlose Anwendung.

Indoor spotlight programme for accent lighting, available in high power LED technology light sources. The large variety of LEDs, combined with the availability of a wide range of accessories, enable this family of products to adapt to any type of application, and in particular, to commercial premises, as well as highly professional facilities. The different light beam angles satisfy any lumino-technical requirement. Available in Dali version and with possibility of direct ceiling or track mounting. The singular track fixture system guarantees precision, versatility and facilitates use.

TRACK



CEILING




PURE

Designed by Knud Holscher

Projektor für Innenräume und zur Akzentbeleuchtung. Die Verfügbarkeit eines umfangreichen Zubehörsatzes passt diese Familie an jede Art von Anwendung an. Das exklusive Schienenbefestigungssystem bietet Präzision, Vielseitigkeit und Benutzerfreundlichkeit.

Indoor accent lighting projector. The family is suitable for any type of application thanks to its extensive set of accessories. The exclusive rail fixing system provides precision, versatility and ease of use.



Adm Denim Store,
Belgium

SPOT



Find out more at
flos.com/purespot

Innen-Downlight für Akzentbeleuchtung. Die Flexibilität des abnehmbaren optischen Körpers ist ideal für Gewerbe- und Wohnbereiche und sogar für hochprofessionelle Anwendungen wie Museumsausstellungen.

Indoor downlight for accent lighting. The flexibility of the removable optical body is ideal for commercial and residential areas, and even for highly professional uses such as museum exhibitions.




Nathan Baume Store,
Belgium

DOWNLIGHT



Find out more at
flos.com/puredownlight



Val de Lasne, Belgium

LIGHT SHOOTER


Designed By Flos Architectural

Dank seines kompakten Designs und seiner konischen Form bietet es einen hohen visuellen Komfort, eine einfache Installation und eine perfekte architektonische Integration. Der Rotating Light Shooter verfügt auch bei bereits installiertem Produkt über ein präzises und zuverlässiges System für Drehung und Neigung.


Thanks to its compact design and conical shape, it offers high visual comfort, easy installation and perfect architectural integration. The rotating Light Shooter also features a precise and reliable system for both rotation and tilt, even with the product already installed.



Find out more at
flos.com/lightshooter



Verdura Golf & Spa
Resort, Italy





Sublime Store, Belgium

LIGHT SUPPLY


Designed by Flos Architectural

Leistungsstarke Einbauleuchten mit LED-Modulen der neuesten Generation. Kompakte Größe, die eine optimale Integration in die Architektur ermöglicht. Erhältlich als feste, verstellbare und Wall-Washer Modelle sowie mit professionellem Abschirmzubehör.

High-power recessed elements with avant-garde LED modules. Compact size with maximum integration into the architecture. Comes in fixed, wall-washer and adjustable versions, with professional screening accessories.



Find out more at
flos.com/lightsupply




Sublime Store, Belgium

LIGHT SOLDIER


Designed by Flos Architectural

Flos ist mit den verschiedenen Downlight-Serien in der Lage, den meisten Bedürfnissen professioneller Beleuchtung in Dienstleistungsgebäuden und Ladenlokalen sowie auch für zu Hause gerecht zu werden. Ein breites Angebot von verschiedenen Größen, Lampenarten und Leistungsstärken mit hohen Leuchtwirkungsgraden und verschiedenen Leuchtschirmen erfüllt jeglichen, vom Designer beschriebenen Anspruch.

With its different downlight series, Flos is capable of satisfying the majority of professional lighting needs in services buildings and commercial premises as well as in the home, thanks to its wide range of lights that includes several sizes, different types of lamps and power ratings. It has high luminous performance and offers the possibility of protective shields that are able to satisfy any requirements that designers may have.



Find out more at
flos.com/lightsoldier

Marqués De La Ensenada
Hotel, Spain

JOHNNY

Designed by Flos Architectural



Find out more at
flos.com/johnny

Vielseitiger Strahler dank der beiden verfügbaren Größen und der Fülle an Installationsmöglichkeiten. Maximale Integration als Einbaumodell und optimale ästhetische Präsenz des aus exklusiven Materialien gefertigten Halbeinbaumodells. Ausgestattet mit einem mechanischen Drehsystem, das Leistung, Integration und dauerhafte Widerstandsfähigkeit gewährleistet. Enthält auch Modelle für die rahmenlose Schnellinstallation mit unserem Fast&Perfect Installationssystem.



Versatile projector thanks to the two available sizes and the great variety of installation possibilities. Possibility of maximum integration in the recessed version, or of a stronger aesthetic presence in the semi-recessed versions with exclusive finishes. Fitted with a mechanical rotation system that ensures efficiency, integration and stability over time. Includes different versions for a fast frame-free installation with the Fast&Perfect system.



ROUND 80 RECESSED



ROUND 120 RECESSED



Johnny 80/Johnny 80 Halbeinbau: Kippbares Ausrichtungssystem, bei dem zur optimalen Ausrichtung der Strahlerkopf herausgezogen und gekippt werden kann.

Johnny 80 / Johnny 80 Semi-recessed: with the tilt orientation system the spotlight head can be pulled and tilted in the desired direction.

Box für den Halbeinbau. Je nach Modellversion in den Ausführungen Zement, Teak, Weiß oder Schwarz erhältlich.

Box for semi-embedded installation. Available with cement, teak, white or black finishes, according to the versions.

SQUARE 80 RECESSED



SQUARE 80 SEMI-RECESSED



Johnny 120/Johnny 120 Halbeinbau: Mechanisches Ausrichtungssystem, bei dem zur optimalen Ausrichtung der Strahlerkopf entfernt werden kann.

Johnny 120 / Johnny 120 Semi-recessed: a mechanic orientation system that enables pulling the head out of the projector for a correct orientation.


Box für den Halbeinbau. Je nach Modellversion in den Ausführungen Zement, Teak, Weiß oder Schwarz erhältlich.

Box for semi-embedded installation. Available with cement, teak, white or black finishes, according to the versions.

SQUARE 120 RECESSED



SQUARE 120 SEMI-RECESSED




COMPASS BOX

Designed by Flos Architectural


Produktreihe von schwenkbaren Beleuchtungsgeräten für Oberflächen- und Einbauinstallationen. Vorbereitet für Halogenlampen und LEDs der neuesten Generation. Die große Vielfalt an Ausführungen macht die Compass Box zu einer nützlichen Ergänzung in der Dekoration.

Family of directable lighting devices for surface and recessed installations. Designed for the latest generation halogen and LED lamps. The wide variety of finishes available also make the Compass Box stand out as an additional decoration tool.


RECESSED 1L / 2L



Find out more at flos.com/compassboxrecessed




SURFACE 1L / 2L / 4L / 4L SQUARE




Find out more at flos.com/compassbox



Hotel Arancio Amaro, Italy



Hotel Brooklyn, New York

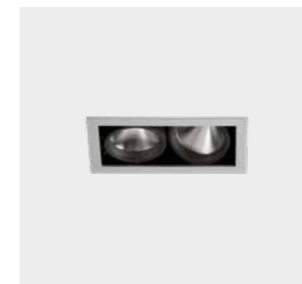


BATTERY


Designed By F. A. Porsche

Familie von Einbauleuchten, die in unterschiedlichen Größen mit oder ohne Rahmen verfügbar sind und eine in der Umgebung integrierte Lösung für direkte Akzentbeleuchtung mit vielseitigem und eindrucksvollem Effekt bieten.

Family of recessed lighting devices, offered in different-sized modules, Trim and Non-Trim, becoming a solution that is integrated into the environment to provide efficient and versatile accent lighting.



Find out more at fios.com/battery



Ora Hotel, Italy

MICRO BATTERY


Designed by F. A. Porsche

Einbaustrahler für Innenbereiche in starrer oder schwenkbarer Variante. Schwenkbarer Leuchtenkörper, gleichzeitig Lampenhalterung, aus schwarz pulverlackiertem Aluminiumdruckguss. Die Modelle "adjustable" sind bis 40° in alle Richtungen hin schwenkbar.

Recessed indoor luminaire, adjustable or fixed. Die-cast aluminum adjustable lamp-support with black powder-coated finish. Adjustable versions can be swivelled 40° in any direction.



Find out more at fios.com/microbattery



Gruppo C14 Offices, Italy

WAN


Designed by Johanna Grawunder

Familie mit Leuchten, deren Form durch die japanische Kultur inspiriert wurde: das Wort "wan" bedeutet Tasse in ihrer Funktion als "Lebensbehälter". Zwei Ausführungen verfügbar: Die Strahlerausführung mit Sondersystem zur Lichtstrahlausrichtung und die Einbauausführung. Mit Halogen- oder Halogen-Metaldampflampen für die unterschiedlichsten Anwendungen im Wohn- und im Geschäftsbereich. Auch mit den neuen LED-Lampen erhältlich.

Family of lighting devices whose shape is inspired by the Japanese culture: in fact, "wan" means "cup" but in a figurative sense it is understood as a "life container". Two versions: one spot, equipped with a special beam directional system and a second one for recessed systems. Available with halogen or metal halide lamps to adapt to different situations, either in residential or professional sectors. Also available with the new LED lamp.



Private House, Italy

SPOTFind out more at flos.com/wanspot

Private House, Italy

DOWNLIGHTFind out more at flos.com/wandownlight

Private House, U.K.

ANTHONY DOWNLIGHT

Designed by Flos Architectural

Flos ist mit den verschiedenen Downlight-Serien in der Lage, den meisten Bedürfnissen professioneller Beleuchtung in Dienstleistungsgebäuden und Ladenlokalen sowie auch für zu Hause gerecht zu werden. Ein breites Angebot von verschiedenen Größen, Lampenarten und Leistungsstärken mit hohen Leuchtwirkungsgraden und verschiedenen Leuchtschirmen erfüllt jeglichen, vom Designer beschriebenen Anspruch.

With its different downlight series, Flos is capable of satisfying the majority of professional lighting needs in services buildings and commercial premises as well as in the home, thanks to its wide range of lights that includes several sizes, different types of lamps and power ratings. It has high luminous performance and offers the possibility of protective shields that are able to satisfy any requirements that designers may have.



Find out more at flos.com/anthonydownlight



COMPASS


Designed by Flos Architectural


Deckeneinbauprogramm in fester und drehbarer Ausführung. Die optische Einheit dreht sich um 360° um die vertikale Achse und um +/- 40° um die horizontale Achse. Komplettes Zubehörset mit speziellen Filtern und Blendschutz.

Recessed in ceiling program available in fixed and rotary versions. The optical unit rotates 360° on the vertical axis and +/- 40° on the horizontal axis. Complete accessory kit with dedicated filters and anti-glare screens.



Find out more at flos.com/compass






DECOFIX

Designed by Flos Architectural


Feste LED Einbaulichtquellen mit 1 und 2 Lichtern. Bietet dank der zurückgesetzten Lichtquelle einen hohen visuellen Komfort. Verfügbar in quadratischen und runden Ausführungen in Weiß und mattem Schwarz.

Fixed embedded LED light fixtures with 1 and 2 lights. Great visual comfort due to rear position of light source. Available in square and round versions in a matt white and black finish.

ROUND 1L / 2L



Find out more at flos.com/decofix



Alle Versionen verfügen, integriert in der Lichtquelle, über Abschirmzylinder in einer der Farben Schwarz, Gold oder Silber. Diese können untereinander ausgetauscht werden. Darüber hinaus verfügen die Lichtquellen über einen Plastikdiffusor, der die Gleichförmigkeit des Lichts und den visuellen Komfort verbessert.

All versions have interchangeable screening cylinders in 3 colours: black, gold or silver, incorporated into the light fixture. With a plastic diffuser to enhance light uniformity and improve visual comfort, incorporated into the light fixture.

SQUARE 1L / 2L



G-O


Designed by Jorge Herrera

Einbauleuchte mit Schutzart IP65 für Innen- und Außenräume. Ausgestattet mit LED jüngster Generation ist G-O speziell für die Orientierungsbeleuchtung von Durchgängen oder Treppen konzipiert worden. Erhältlich in Weiß, Aluminium, Inox, Bronze und Schwarz. Dank der eingebauten farbigen Diffusoren kann das optische System warmes weißes oder gelbes Licht abgeben.

Recessed luminaire with IP65 protection degree for indoors/outdoors use. Equipped with latest generation LED, G-O is especially designed as bollard lighting for pathways or steps. It is available in white, aluminium, stainless steel, bronze and black finishes. The optical equipment can transmit warm white or amber light thanks to the coloured diffusers on the inside.



Find out more at flos.com/go




Montenapoleone Vip Lounge, Italy

THEBLOCKOFLIGHT

Designed by Jorge Herrera

Einbau-Hinweisleuchte. Perfekt für Innen- und Außenräume dank Schutzart IP65. TheBlockofLight verfügt über ein Power LED jüngster Generation und einen opalen Diffusor für optimale Lichtverteilung.


Recessed signage luminaire. Perfect for indoors/outdoors thanks to its IP65 protection degree. TheBlockofLight has a latest generation Power LED and an opal diffuser for optimal light distribution.



Find out more at flos.com/theblockoflight



Music Conservatory, Spain






Central Restaurant, Peru

GIANO


Designed by Flos Architectural

Die Giano Einbauleuchten haben eine Schutzart von IP65 und sind mit LED ausgestattet. Sie strahlen Licht unterhalb eines Winkels von ungefähr 15° unterhalb der Horizontalen aus. Auf diese Weise sind sie die idealen Fluter für eine selektive Beleuchtung von Gangzonen und Fluren in Innenbereichen und auch in Außenbereichen wie Terrassen, Innenhöfen, Zugangswegen zu Garagen oder Wohnanlagen.

The Giano recessed luminaires, with IP65 protection degree, are equipped with LED light sources and they project light at an angle of less than 15°, approximately, below the horizontal plane. In this way, they act as floor washers, ideal for lighting corridors in both indoor and outdoor facilities, terraces, driveways or housing estates.



Find out more at flos.com/giano



Flos Showroom, Italy

BOX / MINI BOX


Designed by Piero Lissoni

Familie von Wandeinbauleuchten mit asymmetrischem Licht für eine optimale Beleuchtung bei jeder Anwendung. Die jüngsten Ausführungen verfügen über die neueste LED-Technologie. Das neue Einbauzubehör ermöglicht einen perfekten Wandeinsatz.

Family of devices for recessed wall mounting with asymmetric light designed to guarantee a high performance in every situation. The new versions have been equipped with latest generation LED lamps. A new recessing device is available for perfect surface-mounting.



Find out more at flos.com/box



Museo Colón, Spain

SOFT ARCHITECTURE

Wall Rupture, Softprofile, Kapprofile, Juncos,
Wall Piercing, Soft Spun, Abajourd'Hui, Usl Pluto,
Apps, Uso, Uso Cove Lighting, G-O In, Teardrop,
Round, Square & Vertical Light, Usb Round &
Square, Uso Boob, Usl Out, Usl 900 Disk.



EINE NATÜRLICHE VERBINDUNG AUS MATERIAL UND ENERGIE, ZWISCHEN LICHT UND ARCHITEKTUR
A NATURAL FUSION OF SUBSTANCE AND ENERGY, BETWEEN LIGHT AND ARCHITECTURE

Liebe für Licht und Architektur ihre Verschmelzung mit den kreativsten Lösungen, Suche nach der modernsten Beleuchtungstechnik und absolute Umweltschönung: Flos Soft-Architecture ist die neue Philosophie, um die Verschmelzung von Stoff und Energie poetisch zu erleben.

Loving light and architecture, melting them in the most creative solutions, looking for the most advanced, lighting and technical aims and fully respecting the environment: Flos Soft-Architecture is the new philosophy to live poetically the fusion of substance and energy.

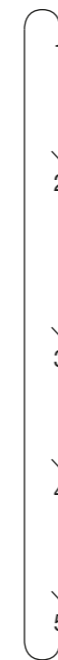
Die Natur und ihr Gleichgewicht zu respektieren ihre Bedeutung zu verstehen und sich von ihrer Perfektion inspirieren zu lassen: Flos Soft-Architecture ist das Ergebnis langen Forschens nach der Verwendung von umweltfreundlichen Materialien (Cradle to Cradle-Zertifizierung) und Stoffen mit geringem Umwelteinfluss.

Respecting nature and its balance understanding its value and being inspired by its perfection: Flos Soft-Architecture is the result of an in-depth lighting and technical research on the use of eco-friendly materials (certification Cradle to Cradle) with a low impact on the environment.

In einer perfekten Einigkeit von Stoff und Energie verwendet Flos Soft-Architecture die modernsten energiesparenden Lichtquellen (LED, LED mit Phosphorschicht, Power-LED, Kaltkathode, Kompaktleuchtstofflampen, Halogenlampen, IRC/ES) für eine perfekte Vereinigung von Licht, Architektur und Natur.

Flos Soft-Architecture is a perfect fusion of substance and energy and benefits of the most advanced energy saving sources (LED, Remote Phosphor LED, Power LED, cold cathode, compact fluorescent, halogens, IRC/ES) in order to grant a perfect integration of light, architecture and nature.

CRADLE TO CRADLE



1 “Respekt für die Natur und Natürliches Gleichgewicht.”

2 "Respecting Nature and its Balance".

3 Herstellung von Soft Architecture.
Soft Architecture Manufacturing.

4 Umweltverträglicher Produktlebenszyklus.
Sustainable Lifecycle.

5 Umweltschonendes Recycling.
Relocation with no Environmental Impact.


Verkauf und Installation.
Sale and Installation.

UNDER-COVER
technology



In der Flos Architectural Fabrik verschmelzen traditionelle Techniken mit innovativen Herangehensweisen und lassen noch nie dagewesene Produkte entstehen. Mithilfe einer neuartigen Materialrezeptur haben erfahrene einheimische Kunsthandwerker unsere Soft Architecture Produktkollektion mit Nahtlos-Design zum Leben erweckt. Flos Soft Architecture bleibt den Prinzipien des Cradle-to-Cradle-Designs treu und ist ein großartiges Beispiel für die moderne, abfallfreie Produktion, die sich von vollkommen natürlichen Prozessen inspirieren lässt.

In the Flos Architectural factory, traditional techniques and pioneering formulas blend together to create products that have never before existed. Making use of an innovative plaster composition, our Soft Architecture series of seamless lighting appliances comes to life through the hands of skilled local artisans. Respecting the principles of Cradle-to-Cradle design, Flos Soft Architecture is a great example of contemporary, waste-free manufacturing, modelled by nature's very own processes.





WALL RUPTURE


Designed by Thierry Dreyfus

Wall Rupture ist eine unsichtbare Leuchte aus Soft Composite. Der Effekt erinnert an eine geheime Falte in der Wand, die das unregelmäßige Relief der Erde verbirgt. Erhältlich in Gold und in Silber. Enthält LED-Streifen mit unterschiedlichen Farbtemperaturen: 2700K (Deko-Version Gold) oder 5000K (Deko-Version Silber).

Wall Rupture is an invisible luminaire made of Soft Composite. The effect is like a secret fold in the wall that conceals the irregular relief of the earth. Available in gold and silver. It incorporates LED strips with different colour temperatures: 2700K (gold version) or 5000K (silver version).



Expo Valle d'Aosta, Milan



Starhotels E.c.h.o. Hotel,
Italy



Find out more at
flos.com/wallrupture



SOFTPROFILE SMOOTH


Designed by Flos Soft Architecture

Produktfamilie von Leuchten, die sich dank Soft Composite Technologie perfekt in den Architekturraum einfügen. Es sind drei Versionen erhältlich: Die Version Smooth zeichnet sich durch das glatte Profil aus, die Version Starck durch das Profil, das an der Lampe Long an & d Hard inspiriert ist, und die Version Wanders durch das Profil, das an der Lampe Sky Gardens inspiriert ist.

Thanks to the Soft Composite technology the profiles become perfectly integrated into the architectural space. There are three versions: the Smooth version characterised by its plain profile, the Starck version whose profile is inspired by the Long & Hard lamp, and the Wanders version with profile inspired by the Sky Garden lamp. All three versions can be ceiling and wall mounted.



Find out more at
flos.com/softprofilessmooth



SOFTPROFILE DECO

Designed by Philippe Starck / Marcel Wanders


DECO STARCK



DECO WANDERS



Find out more at
flos.com/softprofiledeco



KAPPROFILE

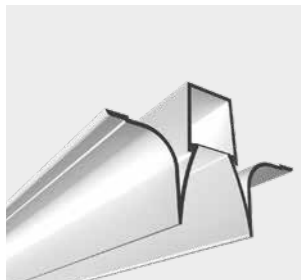

Designed by Thierry Dreyfus

Beleuchtungssystem für direkte Allgemeinbeleuchtung. Die Soft Composite Module für die Deckenmontage nehmen die Leuchtstoffmodule auf, die für gleichmäßige Beleuchtung ohne Schattenbildung sorgen. Inspiriert an der Leuchte Kap von Flos architectural kann die Innenseite von Kapprofile gestrichen werden, um verschiedene Dekors ermöglichen.

General direct light lighting system. Comprised of Soft Composite modules that permit ceiling mounting and which house fluorescent lighting modules, thus guaranteeing uniform, shadow-free lighting. Inspired by the Flos architectural Kap luminaire. The inside of the Kapprofile can be painted, offering different décors.



Studio Legale Trevisan,
Milan



Find out more at
flos.com/kaprofile

JUNCOS

Designed by Flos Soft Architecture


Als Inspiration diente für diese Leuchte das Schilfrohr, das aus dem Wasser ragt. Mit einem Hochleistungs-LED ausgestattet kann das Rohr geschwenkt werden und mehr oder weniger tief in die Decke eingeschoben werden, um den Lichtstrahl auszurichten und die gewünschte Komposition zu erzielen.

Luminaire inspired by 'bunches of reeds' hovering over the water surface. With a high power LED, the tube can be tilted and inserted or removed from the ceiling to direct the beam of light and create the desired artistic composition.

JUNCOS 1L



JUNCOS 6L




JUNCOS 250 mm



JUNCOS 3L




JUNCOS 9L



JUNCOS 400 mm



Find out more at
flos.com/juncos



Klaarchitectuur Offices,
Belgium



WALL PIERCING

Designed by Ron Gilad

LED-Wandlampe, konzipiert für minimalen visual Impact durch Integration in die Wandfläche. Installation auf Ebene des Wandverputzes. Ring aus Aluminium mit Diffusor aus Polycarbonat. Problemloser Stromanschluss und einfache Installation dank Steckerhülsen und Kunststoffbügeln.

LED wall lamp designed for minimal visual impact integrated into wall. Flush-mounted on plasterboard wall. Aluminium ring with polycarbonate diffuser. Fast electrical installation with female connectors and plastic hooks for easy installation.


WALL PIERCING 1X




WALL PIERCING 2X



WALL PIERCING 4X



Find out more at
flos.com/wallpiercing




SOFT SPUN

Designed by Sebastian Wromg

Lampe mit minimalem visual Impact zum Einbau auf Ebene der Gipsplattenwandverkleidung. Erhältlich mit direkt an das Netz angeschlossenen Halogen-Lichtquellen, Leuchtstofflampen und LED. Alle Versionen sind mit Opal-Sicherheitsglas ausgestattet.

Lamp designed for minimal visual impact that is flush mounted to plasterboard walls. Available with halogen light sources connected directly to mains, fluorescent and LED lights sources. All of them include opal safety glass.



SMALL



LARGE



Find out more at
flos.com/softspun



Virgin Active, Portugal



Private House, Netherlands


ABAJOURD'HUI

Designed by Flos Soft Architecture

Lampe mit minimalem visual Impact zum Einbau auf Ebene der Gipsplattenwandverkleidung. Erhältlich mit direkt an das Netz angeschlossenen Halogen-Lichtquellen, Leuchtstofflampen und LED. Alle Versionen sind mit Opal-Sicherheitsglas ausgestattet.

Lamp designed for minimal visual impact that is flush mounted to plasterboard walls. Available with halogen light sources connected directly to mains, fluorescent and LED lights sources. All of them include opal safety glass.

SMALL




Verbano Hotel, Italy

LARGE



Find out more at
flos.com/abajourd'hui



Beau Riage Hotel, France

USL PLUTO

Designed by Sebastian Wromg

Die Beleuchtungsgruppe USL Pluto umfasst ein Hängeleuchten-Set aus Soft Composite für Innenräume. Bietet vielseitige Einsatzmöglichkeiten, weil das Produkt je nach Modell mit Lichtquellen sowohl für Allgemeinbeleuchtung als auch für Akzentbeleuchtung ausgestattet werden kann.

The USL Pluto luminous group encompasses a series of suspended luminaires for indoor use, made of Soft Composite. It offers great versatility as, depending on models, they can incorporate both ambient light sources and accent light sources.



Cegeka Headquarters,
Belgium

USL 100 PLUTO




Private House, Spain

USL 200 PLUTO



Find out more at
flos.com/uslpluto




Catania Calcio Headquarters,
Italy

APPS


Designed by Jorge Herrera

Wandleuchte mit minimalem visual Impact zur Raumkennzeichnung mit LED-Lichtquellen. Absolut customisierbar und auch als Notbeleuchtung erhältlich. Die indirekte Rundumbeleuchtung ist in drei Farben erhältlich: Weiß, Orange und Violett.


Wall luminaire with minimal visual impact for the signage of spaces with LED light sources. Completely customisable, it is also available in emergency version. Indirect perimeter light, available in three colours: white, orange and violet.



Find out more at
flos.com/apps



Fios Showroom, Italy



Pepe Cabrera Showroom,
Spain



Private House, Geneva

USO

Designed by Flos Soft Architecture


Produktfamilie von mit Soft Composite Technologie gefertigten Leuchten für FLOS architectural Projekte. Erhältlich in verschiedenen Größen und Formen sowie in Version 1L und 2L, bietet die Uso-Familie eine breite Palette an Beleuchtungslösungen unter Gewährleistung der totalen Integration in den Architekturraum.

Family of luminaires manufactured with Soft Composite technology and designed to house FLOS architectural project. Available in several sizes and shapes, as well as in 1L and 2L versions, the Uso family offers a wide variety of lighting solutions, always guaranteeing total integration into the architectural space.

USO 332




USO KAP 105/145



USO 700/800



USO 1000



USO 1400



Find out more at
flos.com/uso

USO COVE LIGHTING

Designed by Flos Soft Architecture

Produktfamilie von mit Soft Composite Technologie gefertigten Leuchten für FLOS architectural Projekte. Erhältlich in verschiedenen Größen und Formen sowie in Version 1L und 2L, bietet die Uso-Familie eine breite Palette an Beleuchtungslösungen unter Gewährleistung der totalen Integration in den Architekturraum.

Family of luminaires manufactured with Soft Composite technology and designed to house FLOS architectural project. Available in several sizes and shapes, as well as in 1L and 2L versions, the Uso family offers a wide variety of lighting solutions, always guaranteeing total integration into the architectural space.

USO 900 COVE LIGHTING



USO 1700 COVE LIGHTING



USO 2200 COVE LIGHTING



USO 2500 COVE LIGHTING



USO 100 50 COVE LIGHTING



USO 140 90 COVE LIGHTING



Find out more at
flos.com/usocovelighting




Daniela Hotel, Italy

G-O IN


Designed by Jorge Herrera

LED-Wandleuchte, speziell entwickelt für die Orientierungsbeleuchtung in Innenräumen wie Fluren, Treppen etc. Mit Soft Composite Technologie konzipiert, fügt sie sich perfekt in den Architekturraum ein. Erhältlich mit weißem, orangefarbenen oder blauem Licht je nach den Vorgaben des Beleuchtungsprojekts.

LED wall luminaire, specifically designed for indoor signage of corridors, stairs, etc. Fitting combined with Soft Composite technology integrates perfectly into the architecture. Available with white, amber or blue light depending on the needs of the lighting project.



Find out more at
flos.com/goin



Private House, Holland




Private House, Netherlands

TEARDROP

Designed by Calvi Brambilla

Rundes Downlight in verschiedenen Durchmessern für minimalen visual Impact auf Gipsverkleidungen. Für hohen Sehkomfort wird die Lichtquelle in einer tiefen Position installiert. Deckeninstallation für Decken aus Gipsplatten.

Round downlight available in several diameters designed for minimal visual impact made of plaster. The light source is installed in a deep position, to achieve high visual comfort. Plasterboard ceiling-mounting.



Find out more at
fios.com/teardrop



ROUND, SQUARE & VERTICAL LIGHT

Designed by Flos Soft Architecture


Einbauleuchte für die Wand- und Deckenmontage in Innenräumen. Erhältlich in den Versionen rund/quadratisch/rechteckig. Das Design gewährleistet eine Einbindung in die Umgebung bei minimalem visual Impact. Die Produktfamilie Round, Square & Vertical Light ist mit einem Innenschirm sowie einer Diffusionslinse aus Polycarbonat ausgestattet.

Recessed light fitting for interior wall and ceiling mounting. Available in round/square/rectangular versions. Designed to blend in with the surroundings and generate minimal visual impact, the Round, Square & Vertical Light family incorporates a screen on the inside as well as diffuser polycarbonate lens.

ROUND




Find out more at flos.com/roundlight



SQUARE




Find out more at flos.com/squarelight




VERTICAL



Find out more at flos.com/verticallight





USB ROUND & SQUARE

Designed by Flos Soft Architecture

Downlight Einbauleuchtenprogramm für minimalen visual Impact. Erhältlich in runder und quadratischer Form bietet Usb Round & Square zudem Versionen mit einem oder zwei Lichtpunkten sowie die Version Wall-Washer.

Programme of recessed downlight luminaires for minimal visual impact. Apart from being available in round and square versions, Usb Round & Square is in one and two light versions and in wall-washer version.

ROUND 1L



ROUND 2L



Find out more at
flos.com/usround

SQUARE 1L



SQUARE 2L



Find out more at
flos.com/usbsquare



Private House, Geneva


USO BOOB

Designed by Flos Soft Architecture

Beleuchtungssystem aus Soft Composite, das an der Geometrie eines umgekehrten Vulkans inspiriert ist. Erhältlich in zwei Größen mit 1 bzw. 2 Spots. USO Boob wurde speziell entwickelt, um damit FLOS architectural Produkte zu verwenden.

Lighting made of Soft Composite inspired by the geometry of an inverted volcano. Available in two sizes and in 1/2 spot version. Uso Boob is specifically designed to house Flos architectural products.

USO BOOB 1L



USO BOOB 2L



Find out more at
flos.com/usoboob

USL OUT


Designed by Flos Soft Architecture

Usl Out ist eine mit Soft Composite Technologie gefertigte Leuchte in Konusform. Da das Design die Installation verschiedenster Strahlertypen von FLOS architectural ermöglicht, bietet Usl Out Lösungen sowohl für die Allgemein- als auch für die Akzentbeleuchtung.

Usl Out is a luminaire made with Soft Composite technology and tapered shape. As it is designed to install different types of FLOS architectural spotlights, Usl Out offers solutions for both ambient and accent lighting.



Find out more at
flos.com/usl6031





111 Hotel, France

USL 900 DISK


Designed by Flos Soft Architecture

Mit Usl 900 Disk bietet Flos eine Lösung für die Allgemeinbeleuchtung dank Soft Composite Technologie. Als Lichtquelle stehen zur Auswahl Leuchtstoff- und Kaltkathodenlampen sowie weißes LED und RGB LED.

With the Usl 900 Disk, Flos offers a solution for ambient lighting, using Soft Composite technology. Existing with fluorescent, cold cathode, white LED and RGB LED light source.



Find out more at
flos.com/usl900disk



Private House, Spain

DISTRIBUTION

BELGIUM
AND LUXEMBOURG
Flos Belux
M +32 474 739 080
flosbelux@flos.com

NORWAY
Drammensveien 120
0277 Oslo - Norway
Tel +47 (0) 2212 86 00
Fax +47 (0) 2212 86 08
info@flos.no

SWEDEN
Flos Scandinavia A/S
Karlplan Lützengatan 1
S-115-20
Tel +46 (0) 8 660 4405
Fax +46 (0) 8 660 7005
info@flos.se

DENMARK
Flos Scandinavia A/S
Sydhavnsgade 28
DK-2450 København SV
Tel +45 (0) 3388 60 00
Fax +45 (0) 3388 60 10
info@flos.dk

THE NETHERLANDS
Flos BV
Cruquiusweg 109S
1019 AG Amsterdam
Tel +31 (0) 20 560 50 60
Fax +31 (0) 20 560 50 70
flosnetherlands@flos.com

FRANCE
Flos France
20-22, Passage Dauphine
75006 Paris
Tel +33 (0) 1 40 64 17 44
flos.france@flos.com

AUSTRIA - GERMANY
SWITZERLAND
Flos GmbH
Obermünsterstraße 18
93047 Regensburg,
Germany
Tel +49 941 630837 00
Fax +49 941 630837 60
info@flos-gmbh.de

UNITED KINGDOM
Atrium Ltd.
28 Leonard Street
EC2A 4BY London
Tel +44 (0) 20 7681 9933
Fax +44 (0) 20 7681 9943
flos@atrium.ltd.uk

UNITED KINGDOM
International Projects UK
Division
Tel +44 (0) 20 7681 9933
flos.international@flos.com

JAPAN
Flos Co., Ltd.
PMC Building 9F
1-23-5 Higashiazabu
Minato-Ku Tokyo 104-0044
Tel +81 (0) 3 3582 1468
Fax +81 (0) 3 3582 097
flosjapan@flosjapan.com

ASIA PACIFIC
Flos Representative Office
1, Commonwealth Lane
#08-12, 149544 Singapore
Tel +65 (0) 6372 1495
Fax +65 (0) 6372 7607
flosasia@flos.com

CHINA
Flos Illumination
(Shanghai) Co. Ltd.
Unit 101, Floor 1,
Building B9
No. 800 of Chang De road
Jing An District, Shanghai,
200040, China
Tel: 86 021 62176187
floschina@flos.com

LATIN AMERICA
Flos LatAm
M +52 55 6960 1772
flos.latinamerica@flos.com

INDIA
Flos Representative Office
1, Commonwealth Lane
#08-12, 149544 Singapore
Tel +65 (0) 6372 1495
Fax +65 (0) 6372 7607
flosindia@flos.com

U.S.A.
Flos USA Inc.
110 York Street - 5th Floor
Brooklyn, NY 11201
Tel +1 (718) 875-3472
Fax +1 (718) 875-3473
info@flosusa.com

MIDDLE EAST
Flos Middle East
Dubai Design District
Dubai, United Arab
Emirates
Tel +971 54 3567356
flosme@flos.com

HONG KONG
M +852 9307 3713
flosasia@flos.com

SHOWROOMS

STOCKHOLM
Karlplan Lützengatan 1
S-115-20
Tel +46 (0) 8 660 4405
Fax +46 (0) 8 660 7005
info@flos.se

COPENHAGEN
Sydhavnsgade 28
DK-2450 København SV
Tel +45 (0) 3388 60 00
Fax +45 (0) 3388 60 10
info@flos.dk

AMSTERDAM
Cruquiusweg 109S
1019 AG Amsterdam
The Netherlands
Tel +31 (0) 20 560 50 60
Fax +31 (0) 20 560 50 70
info@flosmail.nl

OSLO
Drammensveien 120
0277 Oslo - Norway
Tel +47 (0) 2212 86 00
Fax +47 (0) 2212 86 08
info@flos.no

MILANO
Corso Monforte, 15
20122 Milano
Tel +39 02 79 84 57
Fax +39 02 89 78 56 41
contract.milano@flos.com

PARIS
20-22, Passage Dauphine
75006 Paris
Tel +33 (0) 1 40 64 17 44
flos.france@flos.com

TOKYO
PMC Building 9F
1-23-5 Higashiazabu
Minato-Ku
Tokyo 104-0044
Tel +81 (0) 3 35 82 14 68
Fax +81 (0) 3 55 75 70 87
info@flosjapan.com

FLAGSHIP STORES

MILANO
Corso Monforte, 9
20122- Milano
Tel +39 02 37011080
Fax +39 02 780833
flosmilano@flos.com

ROMA
Via del Babuino, 85
00187 - Roma
Tel +39 06 3207631
Fax +39 06 3207690
flosroma@flos.com

NEW YORK
152 Greene Street
NY 10012
Tel +1 212 941 4760
Fax +1 212 941 4763
info@flosusa.com

PARIS
15, rue de Bourgogne
75007 - Paris
Tel +33 (0) 1 53 85 49 93
Fax +33 (0) 1 53 85 49 99
shop@flos.fr

LYON
17 rue Jarente
69002 - Lyon
Tel +33 478621301
Fax +33 478622119
lyon@flos.fr

STOCKHOLM
Karlplan Lützengatan 1
S-115-20
Tel +46 (0) 8 660 4405
Fax +46 (0) 8 660 7005
info@flos.se

CONTACT

ITALY
Flos Spa
Via Angelo Faini, 2
25073 Bovezzo (Brescia)
Tel +39 0302438.1
Fax +39 0302438.250
info@flos.com

SPAIN
Antares Iluminación S.A.U.
Calle Mallorca, 1
Polígono Industrial Reva
46394 Ribarroja (Valencia)
Tel +34 96 166 95 20
Fax +34 96 166 82 86
flos.architectural@flos.com

IN-PLACE PHOTOGRAPHY

Adam Letch
Adrian Houston
Aleš Jungmann
Anarchitect I
Andrew Krucko
Andrew Latreille
Andy Spain
Andy Stagg
Ángel Rosique
Photography
B2Ai – fotograaf Bart
Heijns
Beeldpunt
Bernard Andre
BIS images
Boys Plays Nice
Bruno Rondinelli
C. Taylor Crothers (CTC)
Celine de Gussem
Cesare Chimenti
Chiel de Nooyer
Connie Zhou
CTC Creative
David Frutos
Diana di Nitto
EK Yap Creative &
Photography
Erlantz Biderbost
Eugeni Pons
Fabio Gambina
Federica Cartlet
Federico Torra
Fernando Alda
Francesco Caredda
Fraser Marsden
Frederik Verccruysse
Germán Cabo
Germano Borrelli
Gionata Xerra
Héctor Santos
Jabali Studio

Javier Orive
Jesús Granada
Joao Morgado
Julian Walter
Killian O'Sullivan
Kris Dekeijser
LevaSaudargaite
Liesbeth Goudenhooff
Lindman Photography AB
Matt Chisnall
MaxRommel
MCM and The Estee
Lauder Companies UK &
Ireland
Michel Giesbrecht &
Studio Bouroullec
Moriq interiors and Design
Consultans
Olivier Baco
Pere Peris
PIAGGIO Fast Forward
RBA / Eugeni Pons
RBA ImagesBIS images
Roland Halbe
Rubén P. Bescós
Santi Caleca
Schwarz – Licht
Shuhe
Simona Rota
Simone Bossi
Studio Moost / Studio
Tomorrow
Tamas Bujnovszky / BE
LIGHT!
Tommaso Sartori
Valerie Clarysse / Beelpunt
Photography
Victoria Muñoz
VIEW / Andy Stagg
VIEW / Ed Reeve
VIEW / Francesco Russo
Woo-Jin Park

CREDITS

ART DIRECTION
Apartamento Studios

GRAPHIC DESIGN
Apartamento Studios

PHOTO INTEGRATION
Mozing Studio
Jorge Herrera Studio

PHOTO PRODUCT
Piero Fasanotto
Alessandro Lourenço

LAYOUT
Flos Architectural Team

EDITION
March 2020
Copyright © Flos 2020
All rights reserved

PRINTED BY
Graficart Arti Grafiche S.r.l.
Treviso - Italy

ACKNOWLEDGEMENTS

05AM Arqtes	Jorge Herrera	Versace
Alex March	Kitoko	Viccarbe
Alfons & Damian	Klaarchitectuur Offices	Victor Bergnes
Anarchitect	Kvadrat	Victoria Beckham
Andreu World	Lardini	VIEW Pictures Ltd / Alamy
Arassociati	Lighting Workshop	Vincent Van Duysen Studio
Archiproducts	Lightpoint	Vincenzo De Cotiis
Arclinea	Lissoni & Partners	Architects
Axiom Consulting Partners	LOFT4C	Virgin Active
Babel Studio	Lukas Lighting	Voltaire
Barbara Balestreri	Luminae Lighting Design	White Houseess
BassamFellows Inc.	Marco Costanzi Architets	Zusa
Beeldpunt	Marcos Catalán	
B&B Italia	Maxime De Campenaer	
Bombas Gens	MCM	
Bombí/Gómez	MLD	
Boubau	Moba Showroom	
Boys Plays Nice	Mobitec	
Budapest	Molteni	
BURO B	Moremas Arquitectos	
Carbonado Energy	Mount Sinai Hospital	
Carhartt	Natixis	
Central European	Negre Estudio	
University	O'Donnell + Tuomey Ltd.,	
Claudio Castellini	Palazzo Reale Milano	
Conran and Partners	Park 51	
Cosín Showroom	Peia Associati	
COULON & Ass	Pepe Cabrera	
Curiosity	Piaggio Fast Forward	
De Witte Duif	Pitsou Kedem	
Emilio Nanni	Poliform	
Estee Lauder	Porcelanosa	
EstudiHac	RBA / Eugeni Pons	
Fabio Fantolino	Renzo Piano	
Familia Parrón-Ortiz	RF Dubai	
Fantini	Ricardo de Landaluce	
Fogarty Finger	RNB	
Fran Silvestre	Roberto Falconi - Falconi	
Francesco Caredda	Architettura	
Franco Scaglia	Ronan & Erwan Bouroullec	
Gandía Blasco	Rossano Ferretti	
Gomarco	Sergio Rossi	
Gyro Toys	Studio Civico 46	
Hakei	Studio Tronconi Architetti	
Hans Abaton	Teampannon Kft	
IN56 Interiorismo	The Conran Shop & APT	
INC Architecture & Design	Design	
PLLC	The KaDeWe Group	
Iñigo Beguiristain	TPG Architecture	
Issey Miyake	United Nations	
Itínere Baqueira	Val Office	

Da unsere Welt in ständigem Fortschritt steht, stehen technische Verbesserungen in unserem Geschäft an der Tagesordnung.

Das Ziel von Flos ist es, die zuverlässigste verfügbare Technologie anzubieten, wobei unsere Produkte ständig überdacht und verbessert werden, sobald technologische Fortschritte Vorteile für unsere Partner und Kunden bringen.

Diese Philosophie bedeutet, dass unser technischer Katalog und die Produktdatenblätter auch in ständiger Entwicklung stehen, die Updates und ständige Überprüfungen erfordern.

Wenn Sie daher technische Details und die neuesten Produktinformationen benötigen, suchen Sie bitte den Produktabschnitt unserer offiziellen Webseite Flos.com durch: die Webseite wird täglich aktualisiert und dort finden sie die neuesten Produktdetails, alle verfügbaren Teilenummern und alle Produktdokumente, die für einen sofortigen Download verfügbar sind.

www.flos.com

As our world is in constant evolution, technical upgrades happens every day in our business.

Flos aim is to offer always the best reliable technology available, constantly reviewing our products and upgrading them as soon as technologic evolutions offers benefits for our partners and clients.

This philosophy means that our technical catalogue and product data sheets also are in constant evolution, requiring upgrades and constants reviewing.

Thus, when you need technical details and the most recent product information, please browse the product section of our Flos.com official website: it is updated daily, and there you'll find the latest product details, all available part numbers, all product documents available for immediate download.

www.flos.com

MAJIN... THE TRACKING POWER, THE FAST TRACK, LIGHT SHADOW, LIGHT SHADOW DOTS, LIGHT SHADOW PRO, CAP... SUPER LINE. SUPER LINE PRO. KAP. LIGHT SNIF

MAJIN... SHADOW, ERA, R 2020,

G1, FIND ME, UT, BON JOUR, FORT KNOX, LED C MOONLINE, IN-FINITY, CIRCLE OF LIGHT, LIGHT SUPER FLAT, LIGHT BELL, LED SQUAD, THIN LEI SYSTEM, SOLID PURE, PURE SPOT, PURE DOWN LIGHT SHOOTER, LIGHT SUPPLY, LIGHT SOLDIE COMPASS BOX, BATTERY, MICRO BATTERY, WAN WAN DOWNLIGHT, ANTHONY DOWNLIGHT, COM DECOFIX, G-O, THEBLOCKOFLIGHT, GIANO, BOX RUPTURE, SOFTPROFILE, KAPPROFILE, JUNCO PIERCING, SOFT SPUN, ABAJOURD'HUI, USLPL USO, USO COVE LIGHTING, G-O IN, TEARDROP, SQUARE & VERTICAL LIGHT, USB ROUND & SQUARE BOOB, USL OUT, USL 900 DISK.

RTAIN, JT MINI, WALL GHT, JOHNNY, SPOT, ASS, WALL WALL O, APPS, UND, RE,